

DIÁRIO OFICIAL



PREFEITURA MUNICIPAL DE IPUBI

<http://pe.portaldatransparencia.com.br/prefeitura/ipubi/>



Relatório Resumido de Execução Orçamentária
Prefeitura Municipal de Ipubi - PE (Poder Executivo)
Orçamentos Fiscal e da Seguridade Social
CNPJ:
Exercício: 2022
Período de referência: 4º bimestre

RREO-Anexo 01 | Tabela 1.0 - Balanço Orçamentário

Receitas Orçamentárias	Estágios da Receita Orçamentária						SALDO (e-c)
	PREVISÃO INICIAL	PREVISÃO ATUALIZADA (a)	RECEITAS REALIZADAS			%	
			No Bimestre (b)	% (b/a)	Até o Bimestre (c)		
Receitas Orçamentárias							
RECEITAS (EXCETO INTRA-ORÇAMENTÁRIAS) (I)	78.232.421,60	78.232.421,60	17.625.775,21	22,53	73.928.810,62	94,50	4.305.610,98
RECEITAS CORRENTES	76.170.963,68	76.170.963,68	17.625.775,21	23,14	73.928.810,62	97,05	2.244.153,06
IMPOSTOS, TAXAS E CONTRIBUIÇÕES DE MELHORIA	1.926.665,77	1.926.665,77	83.600,91	4,34	799.979,50	41,52	1.126.686,27
Impostos	1.812.197,71	1.812.197,71	41.380,41	2,28	203.996,42	11,25	1.608.302,29
Taxas	114.468,06	114.468,06	42.220,50	36,88	596.084,08	520,74	-481.616,02
Contribuição de Melhoria							0,00
CONTRIBUIÇÕES	3.640.656,37	3.640.656,37	468.138,35	12,86	2.852.178,01	78,34	788.478,36
Contribuições Sociais	2.899.229,69	2.899.229,69	365.521,26	12,61	2.476.493,90	85,42	422.735,79
Contribuições Econômicas	741.426,68	741.426,68	102.617,09	13,84	375.684,11	50,67	365.742,57
Contribuições para Entidades Privadas de Serviço Social e de Formação Profissional							0,00
Contribuição para o Custeio do Serviço de Iluminação Pública							0,00
RECEITA PATRIMONIAL	354.886,12	354.886,12	109.530,89	30,86	1.122.808,13	316,39	-767.922,01
Exploração do Patrimônio Imobiliário do Estado							0,00
Valores Mobiliários	354.886,12	354.886,12	109.530,89	30,86	1.122.808,13	316,39	-767.922,01
Delegação de Serviços Públicos Mediante Concessão, Permissão, Autorização ou Licença							0,00
Exploração de Recursos Naturais							0,00
Exploração do Patrimônio Intangível							0,00
Cessão de Direitos							0,00
Demais Receitas Patrimoniais							0,00
RECEITA AGROPECUÁRIA							0,00
RECEITA INDUSTRIAL							0,00
RECEITA DE SERVIÇOS	53.357,02	53.357,02		0,00		0,00	53.357,02
Serviços Administrativos e Comerciais Gerais	53.357,02	53.357,02		0,00		0,00	53.357,02
Serviços e Atividades Referentes à Navegação e ao Transporte							0,00
Serviços e Atividades Referentes à Saúde							0,00
Serviços e Atividades Financeiras							0,00
Outros Serviços							0,00
TRANSFERÊNCIAS CORRENTES	69.938.878,74	69.938.878,74	16.964.505,06	24,26	69.121.676,62	98,83	817.202,12
Transferências da União e de suas Entidades	37.872.524,60	37.872.524,60	10.517.079,32	27,77	41.524.996,87	109,64	-3.652.472,27
Transferências dos Estados e do Distrito Federal e de suas Entidades	9.495.412,81	9.495.412,81	1.759.866,63	18,53	7.704.674,23	81,14	1.790.738,58
Transferências dos Municípios e de suas Entidades							0,00
Transferências de Instituições Privadas							0,00
Transferências de Outras Instituições Públicas	22.570.941,33	22.570.941,33	4.687.558,91	20,77	19.892.005,52	88,13	2.678.935,81
Transferências do Exterior							0,00
Outras Transferências							0,00
OUTRAS RECEITAS CORRENTES	256.519,66	256.519,66		0,00	30.168,36	11,76	226.351,30
Multas Administrativas, Contratuais e Judiciais	6.204,31	6.204,31		0,00		0,00	6.204,31
Indenizações, Restituições e Ressarcimentos	225.498,14	225.498,14		0,00	30.168,36	13,38	195.329,78
Bens, Direitos e Valores Incorporados ao Patrimônio Público							0,00
Multas e Juros de Mora das Receitas de Capital							0,00
Demais Receitas Correntes	24.817,21	24.817,21		0,00		0,00	24.817,21

Documento assinado digitalmente conforme MP nº 2.200-2/2001, que institui a Infraestrutura de Chaves Públicas Brasileira - ICP-Brasil. Para verificação e detalhes da assinatura utilize o software BRY Signer ou o verificador de sua preferência.



Relatório Resumido de Execução Orçamentária
Prefeitura Municipal de Ipubi - PE (Poder Executivo)
Orçamentos Fiscal e da Seguridade Social
CNPJ:
Exercício: 2022
Período de referência: 4º bimestre

Receitas Orçamentárias	Estágios da Receita Orçamentária							SALDO (e-c)
	PREVISÃO INICIAL	PREVISÃO ATUALIZADA (a)	RECEITAS REALIZADAS					
			No Bimestre (b)	% (b/a)	Até o Bimestre (c)	% (c/a)		
RECEITAS DE CAPITAL	2.061.457,92	2.061.457,92	0,00				2.061.457,92	
OPERAÇÕES DE CRÉDITO	74.451,63	74.451,63	0,00		0,00		74.451,63	
Operações de Crédito - Mercado Interno	74.451,63	74.451,63					74.451,63	
Operações de Crédito - Mercado Externo							0,00	
ALIENAÇÃO DE BENS	24.817,22	24.817,22	0,00				24.817,22	
Alienação de Bens Móveis	12.408,61	12.408,61	0,00				12.408,61	
Alienação de Bens Intangíveis	12.408,61	12.408,61	0,00				0,00	
AMORTIZACIONES DE EMPRÉSTIMOS	24.817,21	24.817,21	0,00				24.817,21	
TRANSFERÊNCIAS DE CAPITAL	1.937.371,86	1.937.371,86	0,00				1.937.371,86	
Transferências da União e de suas Entidades	1.433.194,04	1.433.194,04	0,00				1.433.194,04	
Transferências dos Estados e do Distrito Federal e de suas Entidades	504.177,82	504.177,82	0,00				504.177,82	
Transferências dos Municípios e de suas Entidades							0,00	
Transferências de Instituições Privadas							0,00	
Transferências de Outras Instituições Públicas							0,00	
Transferências do Exterior							0,00	
Transferências de Pessoas Físicas							0,00	
Transferências Provenientes de Depósitos Não Identificados							0,00	
OUTRAS RECEITAS DE CAPITAL							0,00	
Integralização do Capital Social							0,00	
Remuneração das Disponibilidades do Tesouro							0,00	
Resgate de Títulos do Tesouro							0,00	
Demais Receitas de Capital							0,00	
RECEITAS (INTRA-ORÇAMENTÁRIAS) (III)	3.729.456,17	3.729.456,17	1.757.001,82	47,11	6.487.432,96	173,95	-2.757.976,79	
SUBTOTAL DAS RECEITAS (III) = (I + II)	81.961.877,77	81.961.877,77	19.382.777,03	23,65	80.414.243,58	98,11	1.547.634,19	
OPERAÇÕES DE CRÉDITO/REFINANCIAMENTO (IV)								
Operações de Crédito - Mercado Interno								
Mobiliária								
Contratual								
Operações de Crédito - Mercado Externo								
Mobiliária								
Contratual								
TOTAL DAS RECEITAS (V) = (III + IV)	81.961.877,77	81.961.877,77	19.382.777,03	23,65	80.414.243,58	98,11	1.547.634,19	
DÉFICIT (VI)								
TOTAL COM DÉFICIT (VII) = (V + VI)	81.961.877,77	81.961.877,77	19.382.777,03	23,65	83.876.724,63	102,34		
SALDOS DE EXERCÍCIOS ANTERIORES								
Recursos Arrecadados em Exercícios Anteriores - RPPS								
Superávit Financeiro Utilizado para Créditos Adicionais								

RREO-Anexo 01 | Tabela 1.0 - Balanço Orçamentário

Despesas Orçamentárias	Estágios da Despesa Orçamentária									
	DOTAÇÃO INICIAL (g)	DOTAÇÃO ATUALIZADA (a)	DESPESAS EMPENHADAS NO BIMESTRE	DESPESAS EMPENHADAS ATÉ O BIMESTRE (f)	SALDO (g) = (a-f)	DESPESAS LIQUIDADAS NO BIMESTRE	DESPESAS LIQUIDADAS ATÉ O BIMESTRE (h)	SALDO (i) = (g-h)	DESPESAS PAGAS ATÉ O BIMESTRE (j)	INSCRITAS EM RESTOS A PAGAR NÃO PROCESSADOS (k)
Despesas Orçamentárias	-	-	-	-	-	-	-	-	-	-

Documento assinado digitalmente conforme MP nº 2.200-2/2001, que institui a Infraestrutura de Chaves Públicas Brasileira - ICP-Brasil. Para verificação e detalhes da assinatura utilize o software BRY Signer ou o verificador de sua preferência.



Relatório Resumido de Execução Orçamentária
Prefeitura Municipal de Ipubi - PE (Poder Executivo)
Orçamentos Fiscal e da Seguridade Social
CNPJ:
Exercício: 2022
Período de referência: 4º bimestre

Despesas Orçamentárias	Estágios da Despesa Orçamentária								INSCRITAS EM RESTOS A PAGAR NÃO PROCESSADOS (K)
	DOTAÇÃO INICIAL (I)	DOTAÇÃO ATUALIZADA (A)	DESPESAS EMPENHADAS NO BIMESTRE	DESPESAS EMPENHADAS ATÉ O BIMESTRE (I)	SALDO (g) = (I)-(F)	DESPESAS LIQUIDADAS NO BIMESTRE	DESPESAS LIQUIDADAS ATÉ O BIMESTRE (H)	SALDO (I) = (I)-(H)	
DESPESAS (EXCETO INTRA-ORÇAMENTÁRIAS) (VIII)	77.734.555,01	125.728.565,01	16.048.911,19	107.244.291,52	18.484.273,49	27.752.417,43	80.445.184,29	45.283.370,72	74.955.371,25
DESPESAS CORRENTES	69.544.263,04	108.967.308,71	15.964.573,17	94.640.575,56	13.426.733,15	26.524.233,19	73.924.559,87	34.142.748,84	71.665.853,03
PESSOAL E ENCARGOS SOCIAIS	38.936.105,17	44.680.005,17	5.145.056,03	42.207.725,15	2.472.280,02	11.803.726,81	34.727.531,82	9.952.473,35	33.675.924,53
JUROS E ENCARGOS DA DÍVIDA									
OUTRAS DESPESAS CORRENTES	30.608.157,87	63.387.303,54	10.819.517,14	52.432.850,41	10.954.453,13	14.720.506,38	59.197.028,05	24.190.275,49	37.989.928,50
DESPESAS DE CAPITAL	7.631.815,86	17.622.770,21	84.338,02	12.603.705,96	5.019.954,25	1.228.184,24	6.520.624,42	11.102.145,79	3.289.518,22
INVESTIMENTOS	6.639.127,37	16.630.081,70	84.338,02	11.611.705,96	5.018.375,74	1.043.954,04	5.720.496,07	10.909.585,63	2.489.389,87
INVERSÕES FINANCEIRAS									
AMORTIZAÇÃO DA DÍVIDA	992.688,51	992.688,51	0,00	992.000,00	688,51	184.230,20	800.128,35	192.560,16	800.128,35
RESERVA DE CONTINGÊNCIA	558.470,09	58.470,09			58.470,09			38.470,09	
DESPESAS (INTRA-ORÇAMENTÁRIAS) (IX)	3.908.711,06	4.388.711,06	480.000,00	3.854.000,00	534.711,06	1.584.287,84	3.431.540,34	967.170,72	2.307.532,60
SUBTOTAL DAS DESPESAS (X) = (VIII + IX)	81.643.266,07	130.117.266,07	16.528.911,19	111.098.281,52	19.018.984,55	29.336.705,27	83.876.724,63	46.240.541,44	77.262.903,85
AMORTIZAÇÃO DA DÍVIDA / REFINANCIAMENTO (XI)									
Amortização da Dívida Interna									
Dívida Mobiliária									
Dívida Contratual									
Amortização da Dívida Externa									
Dívida Mobiliária									
Dívida Contratual									
TOTAL DAS DESPESAS (XII) = (X + XI)	81.643.266,07	130.117.266,07	16.528.911,19	111.098.281,52	19.018.984,55	29.336.705,27	83.876.724,63	46.240.541,44	77.262.903,85
SUPERÁVIT (XIII)									
TOTAL COM SUPERÁVIT (XIV) = (XII + XIII)	81.643.266,07	130.117.266,07	16.528.911,19	111.098.281,52		29.336.705,27	83.876.724,63		77.262.903,85
RESERVA DO RPPS	318.611,70	318.611,70			318.611,70			318.611,70	

RREO-Anexo 01 | Tabela 1.0 - Balanço Orçamentário

Receitas Intra Orçamentárias	PREVISÃO INICIAL	PREVISÃO ATUALIZADA (a)	Estágios da Receita Intra-Orçamentária				SALDO (e-c)
			No Bimestre (b)	% (b/a)	Até o Bimestre (c)	% (c/a)	
Receitas Intra Orçamentárias							
RECEITAS (INTRA-ORÇAMENTÁRIAS) (II)	3.729.456,17	3.729.456,17	1.757.001,82	47,11	6.487.432,96	173,95	
RECEITAS CORRENTES	3.729.456,17	3.729.456,17	1.757.001,82	47,11	6.487.432,96	173,95	
IMPOSTOS, TAXAS E CONTRIBUIÇÕES DE MELHORIA							
Impostos							
Taxas							
Contribuição de Melhoria							
CONTRIBUIÇÕES	3.717.047,57	3.717.047,57	1.757.001,82	47,27	6.487.432,96	174,53	
Contribuições Sociais	3.717.047,57	3.717.047,57	1.757.001,82	47,27	6.487.432,96	174,53	
Contribuições Econômicas							
Contribuições para Entidades Privadas de Serviço Social e de Formação Profissional							
Contribuição para o Custeio do Serviço de Iluminação Pública							
RECEITA PATRIMONIAL							
Exploração do Patrimônio Imobiliário do Estado							
Valores Mobiliários							
Delegação de Serviços Públicos Mediante Concessão, Permissão, Autorização ou Licença							

Documento assinado digitalmente conforme MP nº 2.200-2/2001, que institui a Infraestrutura de Chaves Públicas Brasileira - ICP-Brasil. Para verificação e detalhes da assinatura utilize o software BRY Signer ou o verificador de sua preferência.



Relatório Resumido de Execução Orçamentária
Prefeitura Municipal de Ipubi - PE (Poder Executivo)
Orçamentos Fiscal e da Seguridade Social
CNPJ:
Exercício: 2022
Período de referência: 4º bimestre

Receitas Intra Orçamentárias	Estágios da Receita Intra-Orçamentária						SALDO (e-c)
	PREVISÃO INICIAL	PREVISÃO ATUALIZADA (a)	RECEITAS REALIZADAS				
			No Bimestre (b)	% (b/a)	Até o Bimestre (c)	% (c/a)	
Exploração de Recursos Naturais							
Exploração do Patrimônio Intangível							
Cessão de Direitos							
Demais Receitas Patrimoniais							
RECEITA AGROPECUÁRIA							
RECEITA INDUSTRIAL							
RECEITA DE SERVIÇOS							
Serviços Administrativos e Comerciais Gerais							
Serviços e Atividades Referentes à Navegação e ao Transporte							
Serviços e Atividades Referentes à Saúde							
Serviços e Atividades Financeiras							
Outros Serviços							
TRANSFERÊNCIAS CORRENTES							
Transferências da União e de suas Entidades							
Transferências dos Estados e do Distrito Federal e de suas Entidades							
Transferências dos Municípios e de suas Entidades							
Transferências de Instituições Privadas							
Transferências de Outras Instituições Públicas							
Transferências do Exterior							
Outras Transferências							
OUTRAS RECEITAS CORRENTES	12.408,60	12.408,60		0,00		0,00	12.408,60
Multas Administrativas, Contratuais e Judiciais	12.408,60	12.408,60		0,00		0,00	12.408,60
Indenizações, Restituições e Ressarcimentos							
Bens, Direitos e Valores Incorporados ao Patrimônio Público							
Multas e Juros de Mora das Receitas de Capital							
Demais Receitas Correntes							
RECEITAS DE CAPITAL							
OPERAÇÕES DE CRÉDITO							
Operações de Crédito - Mercado Interno							
Operações de Crédito - Mercado Externo							
ALIENAÇÃO DE BENS							
Alienação de Bens Móveis							
Alienação de Bens Imóveis							
Alienação de Bens Intangíveis							
AMORTIZAÇÕES DE EMPRÉSTIMOS							
TRANSFERÊNCIAS DE CAPITAL							
Transferências da União e de suas Entidades							
Transferências dos Estados e do Distrito Federal e de suas Entidades							
Transferências dos Municípios e de suas Entidades							
Transferências de Instituições Privadas							
Transferências de Outras Instituições Públicas							
Transferências do Exterior							
Transferências de Pessoas Físicas							
Transferências Provenientes de Depósitos Não Identificados							
OUTRAS RECEITAS DE CAPITAL							
Integralização do Capital Social							

Documento assinado digitalmente conforme MP nº 2.200-2/2001, que institui a Infraestrutura de Chaves Públicas Brasileira - ICP-Brasil. Para verificação e detalhes da assinatura utilize o software BRY Signer ou o verificador de sua preferência.


 <p>Sistema de Informações Contábeis e Fiscais do Setor Público Brasileiro TESOURO NACIONAL</p>	Relatório Resumido de Execução Orçamentária
	Prefeitura Municipal de Ipubi - PE (Poder Executivo)
	Orçamentos Fiscal e da Seguridade Social
	CNPJ:
	Exercício: 2022
Período de referência: 4º bimestre	

Receitas Intra Orçamentárias	Estágios da Receita Intra-Orçamentária					SALDO (e-c)
	PREVISÃO INICIAL	PREVISÃO ATUALIZADA (a)	RECEITAS REALIZADAS			
			No Bimestre (b)	% (b/a)	Até o Bimestre (c)	
Remuneração das Disponibilidades do Tesouro						
Resgate de Títulos do Tesouro						
Demais Receitas de Capital						

RREO-Anexo 01 | Tabela 1.0 - Balanço Orçamentário

Despesas Intra Orçamentárias	Estágios da Despesa Intra-Orçamentária									
	DOTAÇÃO INICIAL (d)	DOTAÇÃO ATUALIZADA (e)	DESPESAS EMPENHADAS NO BIMESTRE	DESPESAS EMPENHADAS ATÉ O BIMESTRE (f)	SALDO (g) = (e-f)	DESPESAS LIQUIDADAS NO BIMESTRE	DESPESAS LIQUIDADAS ATÉ O BIMESTRE (h)	SALDO (i) = (e-h)	DESPESAS PAGAS ATÉ O BIMESTRE (j)	INSCRITAS EM RESTOS A PAGAR NÃO PROCESSADOS (k)
Despesas Intra Orçamentárias	-	-	-	-	-	-	-	-	-	-
DESPESAS (INTRA-ORÇAMENTÁRIAS) (0x)	3.908.711,06	4.388.711,06	480.000,00	3.854.000,00	534.711,06	1.584.287,84	3.431.540,34	957.170,72	2.307.532,60	
DESPESAS CORRENTES	3.908.711,06	4.388.711,06	480.000,00	3.854.000,00	534.711,06	1.584.287,84	3.431.540,34	957.170,72	2.307.532,60	
PESSOAL E ENCARGOS SOCIAIS	3.908.711,06	4.388.711,06	480.000,00	3.854.000,00	534.711,06	1.584.287,84	3.431.540,34	957.170,72	2.307.532,60	
JUROS E ENCARGOS DA DÍVIDA										
OUTRAS DESPESAS CORRENTES										
DESPESAS DE CAPITAL										
INVESTIMENTOS										
INVERSÕES FINANCEIRAS										
AMORTIZAÇÃO DA DÍVIDA										
RESERVA DE CONTINGÊNCIA										

Documento assinado digitalmente conforme MP nº 2.200-2/2001, que institui a Infraestrutura de Chaves Públicas Brasileira - ICP-Brasil. Para verificação e detalhes da assinatura utilize o software BRY Signer ou o verificador de sua preferência.

 <small>Sistema de Informações Contábeis e Fiscais do Setor Público Brasileiro</small> TESOURO NACIONAL	Relatório Resumido de Execução Orçamentária
	Prefeitura Municipal de Ipubi - PE (Poder Executivo)
	Orçamentos Fiscal e da Seguridade Social
	CNPJ:
	Exercício: 2022
	Período de referência: 4º bimestre

RREO-Anexo 01 | Tabela 1.0 - Balanço Orçamentário

Notas Explicativas	Valores
Notas Explicativas	31/08/2022
Notas Explicativas	-



Relatório Resumido de Execução Orçamentária
Prefeitura Municipal de Ipubi - PE (Poder Executivo)
Orçamentos Fiscal e da Seguridade Social
CNPJ:
Exercício: 2022
Período de referência: 4º bimestre

RREO-Anexo 02 | Tabela 2.0 - Demonstrativo da Execução das Despesas por Função/Subfunção | Total das Despesas Exceto Intra-Orçamentárias

Função/Subfunção	DOTAÇÃO INICIAL	DOTAÇÃO ATUALIZADA (a)	DESPESAS EMPENHADAS NO BIMESTRE	DESPESAS EMPENHADAS ATÉ O BIMESTRE (b)	% (b/total b)	Execução da Despesa				SALDO (e) = (a-d)	INSCRITAS EM RESTOS A PAGAR NÃO PROCESSADOS (f)
						SALDO (c) = (a-b)	DESPESAS LIQUIDADAS NO BIMESTRE	DESPESAS LIQUIDADAS ATÉ O BIMESTRE (d)	% (d/total d)		
DESPESAS (EXCETO INTRA-ORÇAMENTÁRIAS) (1)	77.724.555,01	125.728.555,01	16.048.911,19	107.244.281,52	95,53	18.484.273,49	27.752.417,43	80.445.164,29	95,91	45.283.370,72	
Legislativa	2.478.746,23	3.302.600,56	459.596,07	2.690.933,08	2,42	611.667,48	516.411,24	1.509.873,73	2,28	1.392.726,83	
Ação Legislativa	2.478.746,23	3.302.600,56	459.596,07	2.690.933,08	2,42	611.667,48	516.411,24	1.509.873,73	2,28	1.392.726,83	
FL01 - Demais Subfunções					0,00	0,00	0,00	0,00	0,00	0,00	
Controle Externo					0,00	0,00	0,00	0,00	0,00	0,00	
FL01 - Administração Geral					0,00	0,00	0,00	0,00	0,00	0,00	
Judiciária					0,00	0,00	0,00	0,00	0,00	0,00	
Ação Judiciária					0,00	0,00	0,00	0,00	0,00	0,00	
Defesa do Interesse Público no Processo Judiciário					0,00	0,00	0,00	0,00	0,00	0,00	
FL02 - Administração Ger					0,00	0,00	0,00	0,00	0,00	0,00	
FL02 - Demais Subfunções					0,00	0,00	0,00	0,00	0,00	0,00	
Essencial à Justiça	383.425,10	303.425,10	2.019,00	157.089,88	0,14	146.335,22	32.185,00	123.405,88	0,15	180.019,22	
Defesa da Ordem Jurídica	383.425,10	303.425,10	2.019,00	157.089,88	0,14	146.335,22	32.185,00	123.405,88	0,15	180.019,22	
Representação Judicial e Extrajudicial					0,00	0,00	0,00	0,00	0,00	0,00	
FL03 - Administração Geral					0,00	0,00	0,00	0,00	0,00	0,00	
FL03 - Demais Subfunções					0,00	0,00	0,00	0,00	0,00	0,00	
Administração	5.424.977,48	6.044.977,48	208.076,61	5.047.849,58	4,54	997.127,90	1.145.316,62	3.924.666,75	4,68	2.120.310,73	
Planejamento e Orçamento	1.069.791,45	1.078.791,45	187.820,94	1.106.960,03	1,44	292.226,42	384.769,93	1.138.696,13	1,36	740.205,32	
FL04 - Administração Geral	174.320,98	354.320,98	0,00	278.210,00	0,25	76.110,98	88.041,65	231.002,32	0,28	123.318,66	
Administração Financeira	974.903,77	744.903,77	1.235,00	354.831,16	0,32	390.072,61	67.275,46	296.742,57	0,35	448.161,20	
Controle Interno	981.752,89	821.752,89	16.946,57	647.452,39	0,58	174.300,50	106.994,44	404.821,74	0,48	417.231,15	
Normatização e Fiscalização					0,00	0,00	0,00	0,00	0,00	0,00	
Tecnologia da Informação					0,00	0,00	0,00	0,00	0,00	0,00	
Ordenamento Territorial					0,00	0,00	0,00	0,00	0,00	0,00	
Formação de Recursos Humanos	116.484,81	66.484,81	0,00	50.000,00	0,05	16.484,81	8.124,00	34.288,00	0,04	32.196,81	
Administração de Receitas	99.998,98	99.998,98	2.072,00	42.791,00	0,04	57.207,98	7.264,43	31.543,39	0,04	68.655,59	
Administração de Concessões					0,00	0,00	0,00	0,00	0,00	0,00	
Comunicação Social					0,00	0,00	0,00	0,00	0,00	0,00	
FL04 - Demais Subfunções	2.078.724,60	2.078.724,60	0,00	2.078.000,00	1,87	724,60	482.856,71	1.788.162,60	2,13	290.542,30	
Defesa Nacional					0,00	0,00	0,00	0,00	0,00	0,00	
Defesa Aérea					0,00	0,00	0,00	0,00	0,00	0,00	
Defesa Naval					0,00	0,00	0,00	0,00	0,00	0,00	
Defesa Terrestre					0,00	0,00	0,00	0,00	0,00	0,00	
FL05 - Administração Geral					0,00	0,00	0,00	0,00	0,00	0,00	
FL05 - Demais Subfunções					0,00	0,00	0,00	0,00	0,00	0,00	
Segurança Pública					0,00	0,00	0,00	0,00	0,00	0,00	
Policiamento					0,00	0,00	0,00	0,00	0,00	0,00	
Defesa Civil					0,00	0,00	0,00	0,00	0,00	0,00	
Informação e Inteligência					0,00	0,00	0,00	0,00	0,00	0,00	
FL06 - Administração Geral					0,00	0,00	0,00	0,00	0,00	0,00	
FL06 - Demais Subfunções					0,00	0,00	0,00	0,00	0,00	0,00	
Relações Exteriores					0,00	0,00	0,00	0,00	0,00	0,00	
Relações Diplomáticas					0,00	0,00	0,00	0,00	0,00	0,00	
Cooperação Internacional					0,00	0,00	0,00	0,00	0,00	0,00	
FL07 - Administração Geral					0,00	0,00	0,00	0,00	0,00	0,00	
FL07 - Demais Subfunções					0,00	0,00	0,00	0,00	0,00	0,00	
Assistência Social	3.045.276,65	5.475.276,65	368.854,72	4.416.992,66	3,98	1.058.283,99	749.330,80	2.218.657,63	2,65	3.256.619,02	
Assistência ao Idoso	135.716,44	135.716,44	967,00	70.669,21	0,06	65.047,23	2.367,00	42.299,21	0,05	93.417,23	
Assistência ao Portador de Deficiência					0,00	0,00	0,00	0,00	0,00	0,00	
Assistência à Criança e ao Adolescente	420.320,53	590.320,53	0,00	443.730,58	0,40	146.589,95	14.000,00	131.297,41	0,16	459.023,12	
Assistência Comunitária	2.176.122,00	3.796.122,00	337.767,72	3.073.518,66	2,77	722.603,34	586.412,82	1.723.505,93	2,05	2.072.616,07	

Documento assinado digitalmente conforme MP nº 2.200-2/2001, que institui a Infraestrutura de Chaves Públicas Brasileira - ICP-Brasil. Para verificação e detalhes da assinatura utilize o software BRY Signer ou o verificador de sua preferência.



Relatório Resumido de Execução Orçamentária
Prefeitura Municipal de Ipubi - PE (Poder Executivo)
Orçamentos Fiscal e da Seguridade Social
CNPJ:
Exercício: 2022
Período de referência: 4º bimestre

Função/Subfunção	Execução da Despesa										
	DOTAÇÃO INICIAL	DOTAÇÃO ATUALIZADA (a)	DESPESAS EMPENHADAS NO BIMESTRE	DESPESAS EMPENHADAS ATÉ O BIMESTRE (b)	% (b/total b)	SALDO (c) = (a-b)	DESPESAS LIQUIDADAS NO BIMESTRE	DESPESAS LIQUIDADAS ATÉ O BIMESTRE (d)	% (d/total d)	SALDO (e) = (c-d)	INSCRITAS EM RESTOS A PAGAR NÃO PROCESSADOS (f)
FI08 - Administração Geral	313.117,68	903.117,68	30.120,00	829.074,21	0,75	124.043,47	146.050,98	321.555,08	0,38	631.062,60	
FI08 - Demais Subfunções											
Previdência Social	8.924.174,41	10.624.174,41	1.717.629,50	10.189.888,12	9,17	435.286,29	2.879.987,18	8.540.103,04	10,18	2.084.071,37	
Previdência Básica	2.155.271,30	2.155.271,30	0,00	2.117.824,77	1,91	37.446,53	353.166,70	885.989,92	1,95	1.269.291,38	
Previdência do Regime Estatutário	6.768.903,11	8.468.903,11	1.717.629,50	8.071.063,35	7,26	397.839,76	2.526.820,48	7.654.113,12	9,13	814.789,99	
Previdência Complementar											
Previdência Especial											
FI09 - Administração Geral											
FI09 - Demais Subfunções											
Saúde	16.936.360,90	30.496.360,90	3.789.450,03	26.311.410,09	23,68	4.184.950,81	5.883.897,59	17.075.308,36	20,36	13.421.052,54	
Atenção Básica	9.669.548,90	21.814.548,90	3.589.292,05	19.991.346,49	17,99	1.823.202,41	4.718.591,58	13.101.975,87	15,63	8.712.573,03	
Assistência Hospitalar e Ambulatorial	6.289.284,69	7.109.284,69	116.230,96	5.156.914,65	4,54	1.951.470,04	225.728,50	3.192.695,20	3,81	3.915.599,49	
Suporte Profilático e Terapêutico	436.782,95	636.782,95	0,00	499.999,95	0,41	176.783,00	44.442,25	261.424,49	0,31	375.358,46	
Vigilância Sanitária	261.201,16	486.201,16	0,00	374.604,00	0,34	111.597,16	115.717,32	318.198,38	0,38	168.002,78	
Vigilância Epidemiológica	53.357,02	153.357,02	32.724,00	57.185,00	0,05	96.172,02	32.724,00	57.185,00	0,07	96.172,02	
Alimentação e Nutrição											
FI10 - Administração Geral	242.843,16	292.843,16	51.240,00	271.460,00	0,24	21.383,16	46.693,94	143.829,42	0,17	149.013,74	
FI10 - Demais Subfunções	4.343,02	4.343,02									
Trabalho											
Proteção e Benefícios ao Trabalhador											
Relações de Trabalho											
Empregabilidade											
Fomento ao Trabalho											
FI11 - Administração Geral											
FI11 - Demais Subfunções											
Educação	27.900.754,21	42.010.754,21	5.829.688,23	36.027.173,84	32,43	5.983.580,37	11.338.971,44	30.378.697,86	36,22	11.632.056,35	
Ensino Fundamental	25.454.909,29	39.164.909,29	5.648.698,23	34.237.064,04	30,82	4.927.844,75	11.039.815,15	29.300.758,42	34,93	9.864.150,87	
Ensino Médio											
Ensino Profissional											
Ensino Superior	14.578,04	14.578,04									
Educação Infantil	1.326.947,61	1.626.947,61	2.450,00	796.254,30	0,72	830.693,31	104.379,60	361.116,12	0,43	1.265.831,49	
Educação de Jovens e Adultos	23.576,39	23.576,39									
Educação Especial											
Educação Básica											
FI12 - Administração Geral	148.903,29	248.903,29	1.640,00	168.770,00	0,10	142.133,29	1.640,00	6.770,00	0,01	242.133,29	
FI12 - Demais Subfunções	931.839,59	931.839,59	177.000,00	887.085,00	0,80	44.754,59	193.136,69	710.653,32	0,85	221.786,27	
Cultura	834.478,83	3.047.478,83	1.417.671,87	2.534.365,60	2,28	513.113,23	1.561.873,28	2.352.692,01	2,80	694.786,82	
Patrimônio Histórico Artístico e Arqueológico											
Difusão Cultural											
FI13 - Administração Geral	834.478,83	3.047.478,83	1.417.671,87	2.534.365,60	2,28	513.113,23	1.561.873,28	2.352.692,01	2,80	694.786,82	
FI13 - Demais Subfunções											
Direitos da Cidadania											
Custódia e Reintegração Social											
Direitos Individuais Coletivos e Difusos											
Assistência aos Povos Indígenas											
FI14 - Administração Geral											
FI14 - Demais Subfunções											
Urbanismo	6.354.494,57	13.454.494,57	1.394.186,42	11.489.151,61	10,34	1.965.342,96	2.653.439,07	7.527.592,22	8,97	5.926.902,35	
Infra-Estrutura Urbana	44.292,12	44.292,12									
Serviços Urbanos	6.310.202,45	13.410.202,45	1.394.186,42	11.489.151,61	10,34	1.921.050,84	2.653.439,07	7.527.592,22	8,97	5.882.610,23	
Transportes Coletivos Urbanos											
FI15 - Administração Geral											
FI15 - Demais Subfunções											
Habituação	9.926,89	9.926,89									
Habituação Rural											

Documento assinado digitalmente conforme MP nº 2.200-2/2001, que institui a Infraestrutura de Chaves Públicas Brasileira - ICP-Brasil. Para verificação e detalhes da assinatura utilize o software BRY Signer ou o verificador de sua preferência.



Relatório Resumido de Execução Orçamentária
Prefeitura Municipal de Ipubi - PE (Poder Executivo)
Orçamentos Fiscal e da Seguridade Social
CNPJ:
Exercício: 2022
Período de referência: 4º bimestre

Função/Subfunção	DOTAÇÃO INICIAL	DOTAÇÃO ATUALIZADA (a)	DESPESAS EMPENHADAS NO BIMESTRE	DESPESAS EMPENHADAS ATÉ O BIMESTRE (b)	%(b/total b)	Execução da Despesa				INSCRITAS EM RESTOS A PAGAR NÃO PROCESSADOS (f)	
						SALDO (c) = (a-b)	DESPESAS LIQUIDADAS NO BIMESTRE	DESPESAS LIQUIDADAS ATÉ O BIMESTRE (d)	%(d/total d)		SALDO (e) = (d-c)
Habituação Urbana	9.926,89	9.926,89				0,00	9.926,89			0,00	9.926,89
FU16 - Administração Geral						0,00	0,00			0,00	0,00
FU16 - Demais Subfunções						0,00	0,00			0,00	0,00
Saneamento	48.619,84	1.049.619,84		1.045.000,00	0,94	4.619,84		161.816,66	0,19	887.803,18	
Saneamento Básico Rural						0,00	0,00			0,00	0,00
Saneamento Básico Urbano	48.619,84	1.049.619,84		1.045.000,00	0,94	4.619,84		161.816,66	0,19	887.803,18	
FU17 - Administração Geral						0,00	0,00			0,00	0,00
FU17 - Demais Subfunções						0,00	0,00			0,00	0,00
Gestão Ambiental						0,00	0,00			0,00	0,00
Preservação e Conservação Ambiental						0,00	0,00			0,00	0,00
Controle Ambiental						0,00	0,00			0,00	0,00
Recuperação de Áreas Degradadas						0,00	0,00			0,00	0,00
Recursos Hídricos						0,00	0,00			0,00	0,00
Meteorologia						0,00	0,00			0,00	0,00
FU18 - Administração Geral						0,00	0,00			0,00	0,00
FU18 - Demais Subfunções						0,00	0,00			0,00	0,00
Ciência e Tecnologia						0,00	0,00			0,00	0,00
Desenvolvimento Científico						0,00	0,00			0,00	0,00
Desenvolvimento Tecnológico e Engenharia						0,00	0,00			0,00	0,00
Difusão do Conhecimento Científico e Tecnológico						0,00	0,00			0,00	0,00
FU19 - Administração Geral						0,00	0,00			0,00	0,00
FU19 - Demais Subfunções						0,00	0,00			0,00	0,00
Agricultura	3.279.241,16	6.705.386,63	177.305,75	4.766.386,67	4,29	1.939.000,16	399.915,43	4.425.156,34	5,28	2.280.230,49	
Abastecimento	286.225,00	286.225,00				0,00	286.225,00			0,00	286.225,00
Extensão Rural						0,00	0,00			0,00	0,00
Irrigação						0,00	0,00			0,00	0,00
Promoção da Produção Agropecuária	1.347.105,36	1.293.251,03	2.500,25	197.234,25	0,14	1.136.016,78	2.500,25	197.234,25	0,19	1.136.016,78	
Defesa Agropecuária						0,00	0,00			0,00	0,00
FU20 - Administração Geral	1.578.440,05	5.058.440,05	174.800,50	4.609.152,42	4,15	449.287,63	397.415,18	4.267.922,09	5,09	790.517,96	
FU20 - Demais Subfunções	67.470,75	67.470,75				0,00	67.470,75			0,00	67.470,75
Organização Agrária						0,00	0,00			0,00	0,00
Sistema Agrário						0,00	0,00			0,00	0,00
Colonização						0,00	0,00			0,00	0,00
FU21 - Administração Geral						0,00	0,00			0,00	0,00
FU21 - Demais Subfunções						0,00	0,00			0,00	0,00
Indústria						0,00	0,00			0,00	0,00
Promoção Industrial						0,00	0,00			0,00	0,00
Produção Industrial						0,00	0,00			0,00	0,00
Mineração						0,00	0,00			0,00	0,00
Propriedade Industrial						0,00	0,00			0,00	0,00
Normalização e Qualidade						0,00	0,00			0,00	0,00
FU22 - Administração Geral						0,00	0,00			0,00	0,00
FU22 - Demais Subfunções						0,00	0,00			0,00	0,00
Comércio e Serviços						0,00	0,00			0,00	0,00
Promoção Comercial						0,00	0,00			0,00	0,00
Comercialização						0,00	0,00			0,00	0,00
Comércio Exterior						0,00	0,00			0,00	0,00
Serviços Financeiros						0,00	0,00			0,00	0,00
Turismo						0,00	0,00			0,00	0,00
FU23 - Administração Geral						0,00	0,00			0,00	0,00
FU23 - Demais Subfunções						0,00	0,00			0,00	0,00
Comunicações						0,00	0,00			0,00	0,00
Comunicações Postais						0,00	0,00			0,00	0,00
Telecomunicações						0,00	0,00			0,00	0,00
FU24 - Administração Geral						0,00	0,00			0,00	0,00

Documento assinado digitalmente conforme MP nº 2.200-2/2001, que institui a Infraestrutura de Chaves Públicas Brasileira - ICP-Brasil. Para verificação e detalhes da assinatura utilize o software BRY Signer ou o verificador de sua preferência.



Relatório Resumido de Execução Orçamentária
Prefeitura Municipal de Ipubi - PE (Poder Executivo)
Orçamentos Fiscal e da Seguridade Social
CNPJ:
Exercício: 2022
Período de referência: 4º bimestre

Função/Subfunção	DOTAÇÃO INICIAL	DOTAÇÃO ATUALIZADA (a)	DESPESAS EMPENHADAS NO BIMESTRE	DESPESAS EMPENHADAS ATÉ O BIMESTRE (b)	%(b/total b)	Execução da Despesa				INSCRITAS EM RESTOS A PAGAR NÃO PROCESSADOS (f)	
						SALDO (c) = (a-b)	DESPESAS LIQUIDADAS NO BIMESTRE	DESPESAS LIQUIDADAS ATÉ O BIMESTRE (d)	%(d/total d)		SALDO (e) = (a-d)
FL04 - Demais Subfunções					0,00	0,00			0,00	0,00	
Energia	12.408,61	12.408,61			0,00	12.408,61			0,00	12.408,61	
Conservação de Energia					0,00	0,00			0,00	0,00	
Energia Elétrica	12.408,61	12.408,61			0,00	12.408,61			0,00	12.408,61	
Combustíveis Minerais					0,00	0,00			0,00	0,00	
Biocombustíveis					0,00	0,00			0,00	0,00	
FL05 - Administração Geral					0,00	0,00			0,00	0,00	
FL05 - Demais Subfunções					0,00	0,00			0,00	0,00	
Transporte	1.301.153,09	2.601.153,09	526.271,83	2.096.837,71	1,89	504.315,38	442.670,88	1.451.722,13	1,73	1.149.430,96	
Transporte Aéreo					0,00	0,00			0,00	0,00	
Transporte Rodoviário	1.301.153,09	2.601.153,09	526.271,83	2.096.837,71	1,89	504.315,38	442.670,88	1.451.722,13	1,73	1.149.430,96	
Transporte Ferroviário					0,00	0,00			0,00	0,00	
Transporte Hidroviário					0,00	0,00			0,00	0,00	
Transportes Especiais					0,00	0,00			0,00	0,00	
FL06 - Administração Geral					0,00	0,00			0,00	0,00	
FL06 - Demais Subfunções					0,00	0,00			0,00	0,00	
Desporto e Lazer	232.040,95	552.040,95	158.162,16	472.202,68	0,43	79.838,27	148.418,90	355.491,68	0,42	196.549,27	
Desporto de Rendimento					0,00	0,00			0,00	0,00	
Desporto Comunitário	232.040,95	552.040,95	158.162,16	472.202,68	0,43	79.838,27	148.418,90	355.491,68	0,42	196.549,27	
Lazer					0,00	0,00			0,00	0,00	
FL07 - Administração Geral					0,00	0,00			0,00	0,00	
FL07 - Demais Subfunções					0,00	0,00			0,00	0,00	
Encargos Especiais					0,00	0,00			0,00	0,00	
Refinanciamento da Dívida Interna					0,00	0,00			0,00	0,00	
Refinanciamento da Dívida Externa					0,00	0,00			0,00	0,00	
Serviço da Dívida Interna					0,00	0,00			0,00	0,00	
Serviço da Dívida Externa					0,00	0,00			0,00	0,00	
Transferências					0,00	0,00			0,00	0,00	
Outros Encargos Especiais					0,00	0,00			0,00	0,00	
Transferências para a Educação Básica					0,00	0,00			0,00	0,00	
FL08 - Demais Subfunções					0,00	0,00			0,00	0,00	
Reserva de Contingência	558.476,09	38.476,09			0,00	38.476,09			0,00	38.476,09	
DESPESAS (INTRA-ORÇAMENTÁRIAS) (II)	3.908.711,06	4.388.711,06	480.000,00	3.854.000,00	3,47	534.711,06	1.584.287,84	3.431.540,34	4,09	957.170,72	
TOTAL (III) = (I + II)	81.643.266,07	130.117.266,07	16.528.911,19	111.098.281,52	100,00	19.018.984,55	29.336.705,27	83.876.724,63	100,00	46.240.541,44	

RREO-Anexo 02 | Tabela 2.0 - Demonstrativo da Execução das Despesas por Função/Subfunção | Total de Despesas

Função/Subfunção - Intra	DOTAÇÃO INICIAL	DOTAÇÃO ATUALIZADA (a)	DESPESAS EMPENHADAS NO BIMESTRE	DESPESAS EMPENHADAS ATÉ O BIMESTRE (b)	%(b/total b)	Execução da Despesa - Intra				INSCRITAS EM RESTOS A PAGAR NÃO PROCESSADOS (f)	
						SALDO (c) = (a-b)	DESPESAS LIQUIDADAS NO BIMESTRE	DESPESAS LIQUIDADAS ATÉ O BIMESTRE (d)	%(d/total d)		SALDO (e) = (a-d)
DESPESAS (INTRA-ORÇAMENTÁRIAS) (II)	3.908.711,06	4.388.711,06	480.000,00	3.854.000,00	3,47	534.711,06	1.584.287,84	3.431.540,34	4,09	957.170,72	
Legislativa											
Ação Legislativa											
Controle Externo											
FL01 - Administração Geral											
FL01 - Demais Subfunções											
Judiciária											
Ação Judiciária											
Defesa do Interesse Público no Processo Judiciário											
FL02 - Administração Geral											
FL02 - Demais Subfunções											
Essencial à Justiça											
Defesa da Ordem Jurídica											

Documento assinado digitalmente conforme MP nº 2.200-2/2001, que institui a Infraestrutura de Chaves Públicas Brasileira - ICP-Brasil. Para verificação e detalhes da assinatura utilize o software BRY Signer ou o verificador de sua preferência.



Relatório Resumido de Execução Orçamentária
Prefeitura Municipal de Ipubi - PE (Poder Executivo)
Orçamentos Fiscal e da Seguridade Social
CNPJ:
Exercício: 2022
Período de referência: 4º bimestre

Função/Subfunção - Intra	DOTAÇÃO INICIAL	DOTAÇÃO ATUALIZADA (a)	DESPESAS EMPENHADAS NO BIMESTRE	DESPESAS EMPENHADAS ATÉ O BIMESTRE (b)	Execução da Despesa - Intra						
					%, (b/III b)	SALDO (c) = (a-b)	DESPESAS LIQUIDADAS NO BIMESTRE	DESPESAS LIQUIDADAS ATÉ O BIMESTRE (d)	%, (d/III d)	SALDO (e) = (a-d)	INSCRITAS EM RESTOS A PAGAR NÃO PROCESSADOS (f)
Representação Judicial e Extrajudicial											
FU03 - Administração Geral											
FU03 - Demais Subfunções											
Administração											
Planejamento e Orçamento											
FU04 - Administração Geral											
Administração Financeira											
Controle Interno											
Normalização e Fiscalização											
Tecnologia da Informação											
Ordenamento Territorial											
Formação de Recursos Humanos											
Administração de Receitas											
Administração de Concessões											
Comunicação Social											
FU04 - Demais Subfunções											
Defesa Nacional											
Defesa Aérea											
Defesa Naval											
Defesa Terrestre											
FU05 - Administração Geral											
FU05 - Demais Subfunções											
Segurança Pública											
Policamento											
Defesa Civil											
Informação e Inteligência											
FU06 - Administração Geral											
FU06 - Demais Subfunções											
Relações Exteriores											
Relações Diplomáticas											
Cooperação Internacional											
FU07 - Administração Geral											
FU07 - Demais Subfunções											
Assistência Social											
Assistência ao Idoso											
Assistência ao Portador de Deficiência											
Assistência à Criança e ao Adolescente											
Assistência Comunitária											
FU08 - Administração Geral											
FU08 - Demais Subfunções											
Previdência Social											
Previdência Básica											
Previdência do Regime Estatutário											
Previdência Complementar											
Previdência Especial											
FU09 - Administração Geral											
FU09 - Demais Subfunções											
Saúde	992.688,53	1.222.688,53	230.000,00	1.222.000,00	1,10	688,53	305.116,53	821.764,03	0,98	400.924,50	
Atenção Básica	248.172,14	278.172,14	30.000,00	278.000,00	0,25	172,14	133.270,57	271.462,43	0,32	6.769,71	
Assistência Hospitalar e Ambulatorial	744.516,39	944.516,39	200.000,00	944.000,00	0,85	516,39	171.845,96	550.361,60	0,66	394.154,79	
Suporte Profilático e Terapêutico											
Vigilância Sanitária											
Vigilância Epidemiológica											
Alimentação e Nutrição											
FU10 - Administração Geral											

Documento assinado digitalmente conforme MP nº 2.200-2/2001, que institui a Infraestrutura de Chaves Públicas Brasileira - ICP-Brasil. Para verificação e detalhes da assinatura utilize o software BRY Signer ou o verificador de sua preferência.



Relatório Resumido de Execução Orçamentária
Prefeitura Municipal de Ipubi - PE (Poder Executivo)
Orçamentos Fiscal e da Seguridade Social
CNPJ:
Exercício: 2022
Período de referência: 4º bimestre

Função/Subfunção - Intra	DOTAÇÃO INICIAL	DOTAÇÃO ATUALIZADA (a)	DESPESAS EMPENHADAS NO BIMESTRE	DESPESAS EMPENHADAS ATÉ O BIMESTRE (b)	Execução da Despesa - Intra				SALDO (e) = (a-d)	INSCRITAS EM RESTOS A PAGAR NÃO PROCESSADOS (f)
					%(b/III b)	SALDO (c) = (a-b)	DESPESAS LIQUIDADAS NO BIMESTRE	DESPESAS LIQUIDADAS ATÉ O BIMESTRE (d)		
FU10 - Demais Subfunções										
Trabalho										
Proteção e Benefícios ao Trabalhador										
Relações de Trabalho										
Empregabilidade										
Fomento ao Trabalho										
FU11 - Administração Geral										
FU11 - Demais Subfunções										
Educação	2.916.022,53	3.166.022,53	250.000,00	2.632.000,00	2,37	534.022,53	1.279.171,31	2.609.776,31	3,11	556.246,22
Ensino Fundamental	2.916.022,53	3.166.022,53	250.000,00	2.632.000,00	2,37	534.022,53	1.279.171,31	2.609.776,31	3,11	556.246,22
Ensino Médio										
Ensino Profissional										
Ensino Superior										
Educação Infantil										
Educação de Jovens e Adultos										
Educação Especial										
Educação Básica										
FU12 - Administração Geral										
FU12 - Demais Subfunções										
Cultura										
Patrimônio Histórico Artístico e Arqueológico										
Difusão Cultural										
FU13 - Administração Geral										
FU13 - Demais Subfunções										
Direitos da Cidadania										
Castiça e Reintegração Social										
Direitos Individuais Coletivos e Difusos										
Assistência aos Povos Indígenas										
FU14 - Administração Geral										
FU14 - Demais Subfunções										
Urbanismo										
Infra-Estrutura Urbana										
Serviços Urbanos										
Transportes Coletivos Urbanos										
FU15 - Administração Geral										
FU15 - Demais Subfunções										
Habitado										
Habitado Rural										
Habitado Urbana										
FU16 - Administração Geral										
FU16 - Demais Subfunções										
Saneamento										
Saneamento Básico Rural										
Saneamento Básico Urbano										
FU17 - Administração Geral										
FU17 - Demais Subfunções										
Gestão Ambiental										
Preservação e Conservação Ambiental										
Controle Ambiental										
Recuperação de Áreas Degradadas										
Recursos Hídricos										
Meteorologia										
FU18 - Administração Geral										
FU18 - Demais Subfunções										
Ciência e Tecnologia										

Documento assinado digitalmente conforme MP nº 2.200-2/2001, que institui a Infraestrutura de Chaves Públicas Brasileira - ICP-Brasil. Para verificação e detalhes da assinatura utilize o software BRY Signer ou o verificador de sua preferência.



Relatório Resumido de Execução Orçamentária
Prefeitura Municipal de Ipubi - PE (Poder Executivo)
Orçamentos Fiscal e da Seguridade Social
CNPJ:
Exercício: 2022
Período de referência: 4º bimestre

Função/Subfunção - Intra	DOTAÇÃO INICIAL	DOTAÇÃO ATUALIZADA (a)	DESPESAS EMPENHADAS NO BIMESTRE	DESPESAS EMPENHADAS ATÉ O BIMESTRE (b)	Execução da Despesa - Intra				
					%, (b/III b)	SALDO (c) = DESPESAS LIQUIDADAS NO BIMESTRE (a-b)	DESPESAS LIQUIDADAS ATÉ O BIMESTRE (d)	%, (d/III d)	SALDO (e) = INSCRITAS EM RESTOS A PAGAR NÃO PROCESSADOS (f)
Desenvolvimento Científico									
Desenvolvimento Tecnológico e Engenharia									
Difusão do Conhecimento Científico e Tecnológico									
FU19 - Administração Geral									
FU19 - Demais Subfunções									
Agricultura									
Abastecimento									
Extensão Rural									
Irrigação									
Promissão da Produção Agropecuária									
Defesa Agropecuária									
FU20 - Administração Geral									
FU20 - Demais Subfunções									
Organização Agrária									
Reforma Agrária									
Colonização									
FU21 - Administração Geral									
FU21 - Demais Subfunções									
Indústria									
Promoção Industrial									
Produção Industrial									
Mineração									
Propriedade Industrial									
Normalização e Qualidade									
FU22 - Administração Geral									
FU22 - Demais Subfunções									
Comércio e Serviços									
Promoção Comercial									
Comercialização									
Comércio Exterior									
Serviços Financeiros									
Turismo									
FU23 - Administração Geral									
FU23 - Demais Subfunções									
Comunicações									
Comunicações Postais									
Telecomunicações									
FU24 - Administração Geral									
FU24 - Demais Subfunções									
Energia									
Conservação de Energia									
Energia Elétrica									
Combustíveis Minerais									
Biocombustíveis									
FU25 - Administração Geral									
FU25 - Demais Subfunções									
Transporte									
Transporte Aéreo									
Transporte Rodoviário									
Transporte Ferroviário									
Transporte Hidroviário									
Transportes Especiais									
FU26 - Administração Geral									
FU26 - Demais Subfunções									
Desporto e Lazer									


Documento assinado digitalmente conforme MP nº 2.200-2/2001, que institui a Infraestrutura de Chaves Públicas Brasileira - ICP-Brasil. Para verificação e detalhes da assinatura utilize o software BRY Signer ou o verificador de sua preferência.



Relatório Resumido de Execução Orçamentária
Prefeitura Municipal de Ipubi - PE (Poder Executivo)
Orçamentos Fiscal e da Seguridade Social
CNPJ:
Exercício: 2022
Período de referência: 4º bimestre


Função/Subfunção - Intra	DOTAÇÃO INICIAL	DOTAÇÃO ATUALIZADA (a)	DESPESAS EMPENHADAS NO BIMESTRE	DESPESAS EMPENHADAS ATÉ O BIMESTRE (b)	Execução da Despesa - Intra				SALDO (e) = (a-d)	INSCRITAS EM RESTOS A PAGAR NÃO PROCESSADOS (f)
					%(b/III b)	SALDO (c) = (a-b)	DESPESAS LIQUIDADAS NO BIMESTRE	DESPESAS LIQUIDADAS ATÉ O BIMESTRE (d)		
Desporto de Rendimento										
Desporto Comunitário										
Lazer										
FLUZ7 - Administração Geral										
FLUZ7 - Demais Subfunções										
Encargos Especiais										
Refinanciamento da Dívida Interna										
Refinanciamento da Dívida Externa										
Serviço da Dívida Interna										
Serviço da Dívida Externa										
Transferências										
Outros Encargos Especiais										
Transferências para a Educação Básica										
FLUZ7 - Demais Subfunções										
Reserva de Contingência										

Documento assinado digitalmente conforme MP nº 2.200-2/2001, que institui a Infraestrutura de Chaves Públicas Brasileira - ICP-Brasil. Para verificação e detalhes da assinatura utilize o software BRY Signer ou o verificador de sua preferência.

 Sistema de Informações Contábeis e Fiscais do Setor Público Brasileiro TESOURO NACIONAL	Relatório Resumido de Execução Orçamentária
	Prefeitura Municipal de Ipubi - PE (Poder Executivo)
	Orçamentos Fiscal e da Seguridade Social
	CNPJ:
	Exercício: 2022
	Período de referência: 4º bimestre

RREO-Anexo 02 | Tabela 2.0 - Demonstrativo da Execução das Despesas por Função/Subfunção

Notas Explicativas	Valores
Notas Explicativas	31/08/2022
Notas Explicativas	-

 <p>Sistema de Informações Contábeis e Fiscais do Setor Público Brasileiro</p> <p>TESOURO NACIONAL</p>	Relatório Resumido de Execução Orçamentária
	Prefeitura Municipal de Ipubi - PE (Poder Executivo)
	Orçamentos Fiscal e da Seguridade Social
	CNPJ:
	Exercício: 2022
	Período de referência: 4º bimestre

RREO-Anexo 03 | Tabela 3.2 - Demonstrativo da Receita Corrente Líquida - Municípios

Notas Explicativas	Valores
Notas Explicativas	31/08/2022
Notas Explicativas	-


RREO-Anexo 04 | Tabela 4 - Demonstrativo das Receitas e Despesas Previdenciárias do RPPS

Receitas Previdenciárias - RPPS - Fundo em Capitalização (Plano Previdenciário)	Execução da Receita	
	PREVISÃO ATUALIZADA (a)	RECEITAS REALIZADAS ATÉ O BIMESTRE (b)
Receitas	-	-
RECEITAS CORRENTES (I)	6.762.698,81	9.179.056,26
Receita de Contribuições dos Segurados	2.899.229,69	2.476.493,90
Ativo	2.886.821,09	2.476.493,90
Inativo	6.204,30	
Pensionistas	6.204,30	
Receita de Contribuições Patronais	3.717.047,57	6.487.432,96
Ativo	3.717.047,57	6.487.432,96
Inativo		
Pensionista		
Receita Patrimonial	124.086,06	215.129,40
Receitas Imobiliárias		
Receitas de Valores Mobiliários	124.086,06	215.129,40
Outras Receitas Patrimoniais		
Receita de Serviços		
Outras Receitas Correntes	22.335,49	0,00
Compensação Financeira entre os Regimes		
Receita de Aportes Periódicos para Amortização de Déficit Atuarial do RPPS (II)	22.335,49	
Demais Receitas Correntes		
RECEITAS DE CAPITAL (III)	0,00	0,00
Alienação de Bens, Direitos e Ativos		
Amortização de Empréstimos		
Outras Receitas de Capital		
TOTAL DAS RECEITAS DO FUNDO EM CAPITALIZAÇÃO (IV) = (I + III - II)	6.762.698,81	9.179.056,26

 <p>Sistema de Informações Contábeis e Fiscais do Setor Público Brasileiro TESOURO NACIONAL</p>	Relatório Resumido de Execução Orçamentária
	Prefeitura Municipal de Ipubi - PE (Poder Executivo)
	Orçamentos Fiscal e da Seguridade Social
	CNPJ:
	Exercício: 2022
	Período de referência: 4º bimestre

RREO-Anexo 04 | Tabela 4 - Demonstrativo das Receitas e Despesas Previdenciárias do RPPS

Despesas Previdenciárias - RPPS - Fundo em Capitalização (Plano Previdenciário)	Execução da Despesa				
	DOTAÇÃO ATUALIZADA (c)	DESPESAS EMPENHADAS ATÉ O BIMESTRE (d)	DESPESAS LIQUIDADAS ATÉ O BIMESTRE (e)	DESPESAS PAGAS ATÉ O BIMESTRE (f)	INSCRITAS EM RESTOS A PAGAR NÃO PROCESSADOS NO EXERCÍCIO (g)
Despesas	-	-	-	-	-
Benefícios	7.777.441,58	7.755.607,98	7.428.466,42	7.428.466,42	-
Aposentadorias	7.019.054,28	7.004.048,13	6.785.454,77	6.785.454,77	-
Pensões por Morte	758.387,30	751.559,85	643.011,65	643.011,65	-
Outras Despesas Previdenciárias	330.995,68	236.041,00	156.713,19	153.115,24	-
Compensação Financeira entre os Regimes	-	-	-	-	-
Demais Despesas Previdenciárias	330.995,68	236.041,00	156.713,19	153.115,24	-
TOTAL DAS DESPESAS DO FUNDO EM CAPITALIZAÇÃO (V)	8.108.437,26	7.991.648,98	7.585.179,61	7.581.581,66	-
RESULTADO PREVIDENCIÁRIO - FUNDO EM CAPITALIZAÇÃO (VI) = (IV - V)	-1.345.738,45	1.187.407,28	1.593.876,65	1.597.474,60	-

 Sistema de Informações Contábeis e Fiscais do Setor Público Brasileiro TESOURO NACIONAL	Relatório Resumido de Execução Orçamentária
	Prefeitura Municipal de Ipubi - PE (Poder Executivo)
	Orçamentos Fiscal e da Seguridade Social
	CNPJ:
	Exercício: 2022
	Período de referência: 4º bimestre

RREO-Anexo 04 | Tabela 4 - Demonstrativo das Receitas e Despesas Previdenciárias do RPPS

Recursos RPPS Arrecadados em Exercícios Anteriores	Previsão Orçamentária
Recursos RPPS Arrecadados em Exercícios Anteriores	PREVISÃO ORÇAMENTÁRIA
VALOR	-

RREO-Anexo 04 | Tabela 4 - Demonstrativo das Receitas e Despesas Previdenciárias do RPPS

Reserva Orçamentária do RPPS	Previsão Orçamentária
Reserva Orçamentária do RPPS	PREVISÃO ORÇAMENTÁRIA
VALOR	318.611,70

RREO-Anexo 04 | Tabela 4 - Demonstrativo das Receitas e Despesas Previdenciárias do RPPS

Aportes de Recursos para o Fundo em Capitalização do RPPS	Aportes de Recursos
Aportes de Recursos para o Fundo em Capitalização do RPPS	APORTES REALIZADOS
Plano de Amortização - Contribuição Patronal Suplementar	
Plano de Amortização - Aporte Periódico de Valores Predefinidos	
Outros Aportes para o RPPS	
Recursos para Cobertura de Déficit Financeiro	

RREO-Anexo 04 | Tabela 4 - Demonstrativo das Receitas e Despesas Previdenciárias do RPPS

Bens e Direitos do RPPS (Fundo em Capitalização)	Período de Referência
Bens e Direitos do RPPS (Fundo em Capitalização)	SALDO ATUAL
Caixa e Equivalentes de Caixa	
Investimentos e Aplicações	
Outros Bens e Direitos	


RREO-Anexo 04 | Tabela 4 - Demonstrativo das Receitas e Despesas Previdenciárias do RPPS

Receitas Previdenciárias - RPPS - Fundo em Repartição (Plano Financeiro)	Execução da Receita	
	PREVISÃO ATUALIZADA (a)	RECEITAS REALIZADAS ATÉ O BIMESTRE (b)
Receitas	-	-
RECEITAS CORRENTES (VII)		
Receita de Contribuições dos Segurados		
Ativo		
Inativo		
Pensionista		
Receita de Contribuições Patronais		
Ativo		
Inativo		
Pensionista		
Receita Patrimonial		
Receitas Imobiliárias		
Receitas de Valores Mobiliários		
Outras Receitas Patrimoniais		
Receita de Serviços		
Outras Receitas Correntes		
Compensação Financeira entre os Regimes		
Demais Receitas Correntes		
RECEITAS DE CAPITAL (VIII)		
Alienação de Bens, Direitos e Ativos		
Amortização de Empréstimos		
Outras Receitas de Capital		
TOTAL DAS RECEITAS DO FUNDO EM REPARTIÇÃO (IX) = (VII + VIII)		

 Sistema de Informações Contábeis e Fiscais do Setor Público Brasileiro TESOURO NACIONAL	Relatório Resumido de Execução Orçamentária
	Prefeitura Municipal de Ipubi - PE (Poder Executivo)
	Orçamentos Fiscal e da Seguridade Social
	CNPJ:
	Exercício: 2022
	Período de referência: 4º bimestre

RREO-Anexo 04 | Tabela 4 - Demonstrativo das Receitas e Despesas Previdenciárias do RPPS

Despesas Previdenciárias - RPPS - Fundo em Repartição (Plano Financeiro)	Execução da Despesa				
	DOTAÇÃO ATUALIZADA (c)	DESPESAS EMPENHADAS ATÉ O BIMESTRE (d)	DESPESAS LIQUIDADAS ATÉ O BIMESTRE (e)	DESPESAS PAGAS ATÉ O BIMESTRE (f)	INSCRITAS EM RESTOS A PAGAR NÃO PROCESSADOS NO EXERCÍCIO (g)
Despesas	-	-	-	-	-
Benefícios					
Aposentadorias					
Pensões por Morte					
Outras Despesas Previdenciárias					
Compensação Financeira entre os Regimes					
Demais Despesas Previdenciárias					
TOTAL DAS DESPESAS DO FUNDO EM REPARTIÇÃO (X)					
RESULTADO PREVIDENCIÁRIO - FUNDO EM REPARTIÇÃO (XI) = (IX - X)					

 <p>Sistema de Informações Contábeis e Fiscais do Setor Público Brasileiro</p> <p>TESOURO NACIONAL</p>	Relatório Resumido de Execução Orçamentária
	Prefeitura Municipal de Ipubi - PE (Poder Executivo)
	Orçamentos Fiscal e da Seguridade Social
	CNPJ:
	Exercício: 2022
	Período de referência: 4º bimestre

RREO-Anexo 04 | Tabela 4 - Demonstrativo das Receitas e Despesas Previdenciárias do RPPS

Aportes de Recursos para o Fundo em Repartição do RPPS	Aportes de Recursos APORTES REALIZADOS
Aportes de Recursos para o Fundo em Repartição do RPPS	-
Recursos para Cobertura de Inadimplências Financeiras	
Recursos para Formação de Reserva	

RREO-Anexo 04 | Tabela 4 - Demonstrativo das Receitas e Despesas Previdenciárias do RPPS

Bens e Direitos do RPPS (Fundo em Repartição)	Período de Referência SALDO ATUAL
Bens e Direitos do RPPS (Fundo em Repartição)	-
Caixa e Equivalentes de Caixa	
Investimentos e Aplicações	
Outros Bens e Direitos	


RREO-Anexo 04 | Tabela 4 - Demonstrativo das Receitas e Despesas Previdenciárias do RPPS

Receitas da Administração - RPPS	Execução da Receita	
RECEITAS DA ADMINISTRAÇÃO - RPPS	PREVISÃO ATUALIZADA (a)	RECEITAS REALIZADAS ATÉ O BIMESTRE (b)
RECEITAS CORRENTES	-	-
TOTAL DAS RECEITAS DA ADMINISTRAÇÃO RPPS - (XII)		

 Sistema de Informações Contábeis e Fiscais do Setor Público Brasileiro TESOUREIRO NACIONAL	Relatório Resumido de Execução Orçamentária
	Prefeitura Municipal de Ipubi - PE (Poder Executivo)
	Orçamentos Fiscal e da Seguridade Social
	CNPJ:
	Exercício: 2022
	Período de referência: 4º bimestre

RREO-Anexo 04 | Tabela 4 - Demonstrativo das Receitas e Despesas Previdenciárias do RPPS

Despesas da Administração - RPPS	Execução da Despesa				
	DOTAÇÃO ATUALIZADA (c)	DESPESAS EMPENHADAS ATÉ O BIMESTRE (d)	DESPESAS LIQUIDADAS ATÉ O BIMESTRE (e)	DESPESAS PAGAS ATÉ O BIMESTRE (f)	INSCRITAS EM RESTOS A PAGAR NÃO PROCESSADOS NO EXERCÍCIO (g)
Despesas da Administração - RPPS	-	-	-	-	-
DESPESAS CORRENTES (XIII)					
Pessoal e Encargos Sociais					
Demais Despesas Correntes					
DESPESAS DE CAPITAL (XIV)					
TOTAL DAS DESPESAS DA ADMINISTRAÇÃO RPPS (XV) = (XIII + XIV)					
RESULTADO DA ADMINISTRAÇÃO RPPS (XVI) = (XII - XV)					

 <p>Sistema de Informações Contábeis e Fiscais do Setor Público Brasileiro</p> <p>TESOURO NACIONAL</p>	Relatório Resumido de Execução Orçamentária
	Prefeitura Municipal de Ipubi - PE (Poder Executivo)
	Orçamentos Fiscal e da Seguridade Social
	CNPJ:
	Exercício: 2022
	Período de referência: 4º bimestre

RREO-Anexo 04 | Tabela 4 - Demonstrativo das Receitas e Despesas Previdenciárias do RPPS

Bens e Direitos - Administração do RPPS	Período de Referência
Bens e Direitos - Administração do RPPS	SALDO ATUAL
Caixa e Equivalentes de Caixa	-
Investimentos e Aplicações	
Outros Bens e Direitos	


RREO-Anexo 04 | Tabela 4 - Demonstrativo das Receitas e Despesas Previdenciárias do RPPS

Receitas Previdenciárias (Benefícios Mantidos Pelo Tesouro)	Execução da Receita	
	PREVISÃO ATUALIZADA (a)	RECEITAS REALIZADAS ATÉ O BIMESTRE (b)
Receitas Previdenciárias (Benefícios Mantidos Pelo Tesouro)	-	-
Contribuições dos Servidores	6.616.277,26	113.481,18
Demais Receitas Previdenciárias		
TOTAL DAS RECEITAS (BENEFÍCIOS MANTIDOS PELO TESOURO) (XVII)	6.616.277,26	113.481,18

 <p>Sistema de Informações Contábeis e Fiscais do Setor Público Brasileiro TESOURO NACIONAL</p>	Relatório Resumido de Execução Orçamentária
	Prefeitura Municipal de Ipubi - PE (Poder Executivo)
	Orçamentos Fiscal e da Seguridade Social
	CNPJ:
	Exercício: 2022
	Período de referência: 4º bimestre

RREO-Anexo 04 | Tabela 4 - Demonstrativo das Receitas e Despesas Previdenciárias do RPPS

Despesas Previdenciárias (Benefícios Mantidos Pelo Tesouro)	Execução da Despesa				
	DOTAÇÃO ATUALIZADA (c)	DESPESAS EMPENHADAS ATÉ O BIMESTRE (d)	DESPESAS LIQUIDADAS ATÉ O BIMESTRE (e)	DESPESAS PAGAS ATÉ O BIMESTRE (f)	INSCRITAS EM RESTOS A PAGAR NÃO PROCESSADOS NO EXERCÍCIO (g)
Despesas Previdenciárias (Benefícios Mantidos Pelo Tesouro)	-	-	-	-	-
Aposentadorias					
Pensões					
Outras Despesas Previdenciárias					
TOTAL DAS DESPESAS (BENEFÍCIOS MANTIDOS PELO TESOURO) (XVIII)					
RESULTADO DOS BENEFÍCIOS MANTIDOS PELO TESOURO (XIX) = (XVII - XVIII)	6.616.277,26	113.481,18	113.481,18	113.481,18	

 <p>Sistema de Informações Contábeis e Fiscais do Setor Público Brasileiro TESOURO NACIONAL</p>	Relatório Resumido de Execução Orçamentária
	Prefeitura Municipal de Ipubi - PE (Poder Executivo)
	Orçamentos Fiscal e da Seguridade Social
	CNPJ:
	Exercício: 2022
	Período de referência: 4º bimestre

RREO-Anexo 04 | Tabela 4 - Demonstrativo das Receitas e Despesas Previdenciárias do RPPS

Notas Explicativas	Valores
	31/08/2022
Notas Explicativas	.
Notas Explicativas	.

RREO-Anexo 06 | Tabela 6.3 - Demonstrativo dos Resultados Primário e Nominal - Municípios


Cálculo Acima da Linha - Receitas Primárias	Receita Orçamentária	
	PREVISÃO ATUALIZADA	Até o Bimestre / 2022 RECEITAS REALIZADAS (e)
Cálculo Acima da Linha - Receitas Primárias	-	-
RECEITAS CORRENTES (I)	76.170.963,68	73.905.558,17
Impostos, Taxas e Contribuições de Melhoria	1.526.665,77	799.979,50
IPTU	49.634,44	
ISS	915.920,00	201.398,93
ITBI	37.225,82	1.007,81
IRRF	809.041,14	1.488,68
Outros Impostos, Taxas e Contribuições de Melhoria	114.844,37	596.084,08
Contribuições	3.640.656,37	2.852.178,01
Receita Patrimonial	354.886,12	1.101.555,68
Aplicações Financeiras (II)		
Outras Receitas Patrimoniais	354.886,12	1.101.555,68
Transferências Correntes	69.938.878,74	69.121.676,62
Cota-Parte do FPM	21.133.537,65	22.579.062,23
Cota-Parte do ICMS	7.619.231,54	6.749.123,84
Cota-Parte do IPVA	1.191.226,22	924.428,13
Cota-Parte do ITR	198.537,71	419,20
Transferências da LC 87/1996	18.612,90	
Transferências da LC nº 61/1989	14.890,32	14.885,75
Transferências do FUNDEB	26.057.759,75	26.896.755,87
Outras Transferências Correntes	13.705.082,65	11.957.003,60
Demais Receitas Correntes	309.876,68	30.168,36
Outras Receitas Financeiras (III)		
Receitas Correntes Restantes	309.876,68	30.168,36
RECEITAS PRIMÁRIAS CORRENTES (IV) = (I - II - III)	75.816.077,56	72.804.002,49
RECEITAS DE CAPITAL (V)	2.061.457,92	0,00
Operações de Crédito (VI)	74.451,63	
Amortização de Empréstimos (VII)	24.817,21	
Alienação de Bens	24.817,22	
Receitas de Alienação de Investimentos Temporários (VIII)		
Receitas de Alienação de Investimentos Permanentes (IX)		
Outras Aliações de Bens	24.817,22	
Transferências de Capital	1.937.371,86	
Convênios	1.346.333,81	
Outras Transferências de Capital	591.038,05	
Outras Receitas de Capital		
Outras Receitas de Capital Não Primárias (X)		
Outras Receitas de Capital Primárias		
RECEITAS PRIMÁRIAS DE CAPITAL (XI) = (V - VI - VII - VIII - IX - X)	1.962.189,08	0,00
RECEITA PRIMÁRIA TOTAL (XII) = (IV + XI)	77.778.266,64	72.804.002,49

 <p>Sistema de Informações Contábeis e Fiscais do Setor Público Brasileiro TESOURO NACIONAL</p>	Relatório Resumido de Execução Orçamentária
	Prefeitura Municipal de Ipubi - PE (Poder Executivo)
	Orçamentos Fiscal e da Seguridade Social
	CNPJ:
	Exercício: 2022
	Período de referência: 4º bimestre

RREO-Anexo 06 | Tabela 6.3 - Demonstrativo dos Resultados Primário e Nominal - Municípios

Cálculo Acima da Linha - Despesas Primárias	Despesa Orçamentária							
	DOTAÇÃO ATUALIZADA	DESPESAS EMPENHADAS	DESPESAS LIQUIDADAS	Até o Bimestre / 2022			RESTOS A PAGAR NÃO PROCESSADOS	
				DESPESAS PAGAS (a)	RESTOS A PAGAR PROCESSADOS PAGOS (b)	LIQUIDADOS		
						PAGOS (c)		
Cálculo Acima da Linha - Despesas Primárias	-	-	-	-	-	-	-	-
DESPESAS CORRENTES (XIII)	108.067.308,71	94.640.575,56	73.924.559,87	71.665.853,03	2.576.152,27	318.003,22	318.003,22	318.003,22
Pessoal e Encargos Sociais	44.680.005,17	42.207.725,15	34.727.531,82	33.675.924,53	1.000.198,85	94.898,55	94.898,55	94.898,55
Juros e Encargos da Dívida (XIV)								
Outras Despesas Correntes	63.387.303,54	52.432.850,41	39.197.028,05	37.989.928,50	1.575.953,42	223.104,67	223.104,67	223.104,67
DESPESAS PRIMÁRIAS CORRENTES (XV) = (XIII - XIV)	108.067.308,71	94.640.575,56	73.924.559,87	71.665.853,03	2.576.152,27	318.003,22	318.003,22	318.003,22
DESPESAS DE CAPITAL (XVI)	17.622.770,21	12.603.705,96	6.520.624,42	3.289.516,22	43.662,00	673.219,21	673.219,21	673.219,21
Investimentos	16.630.061,70	11.611.705,96	5.720.496,07	2.489.369,67	43.662,00	673.219,21	673.219,21	673.219,21
Inversões Financeiras								
Concessão de Empréstimos e Financiamentos (XVII)								
Aquisição de Título de Capital já Integralizado (XVIII)								
Aquisição de Título de Crédito (XX)								
Demais Inversões Financeiras								
Amortização da Dívida (XX)	992.688,51	992.000,00	800.128,35	800.128,35				
DESPESAS PRIMÁRIAS DE CAPITAL (XXI) = (XVI - XVII - XVIII - XX - XX)	16.630.061,70	11.611.705,96	5.720.496,07	2.489.369,67	43.662,00	673.219,21	673.219,21	673.219,21
RESERVA DE CONTINGÊNCIA (XXII)	38.476,09							
DESPESA PRIMÁRIA TOTAL (XXIII) = (XV + XXI + XXII)	124.735.866,50	106.252.281,52	79.645.055,94	74.155.242,90	2.619.814,27	1.191.222,43	1.191.222,43	1.191.222,43

Documento assinado digitalmente conforme MP nº 2.200-2/2001, que institui a Infraestrutura de Chaves Públicas Brasileira - ICP-Brasil. Para verificação e detalhes da assinatura utilize o software BRY Signer ou o verificador de sua preferência.

 <p>Sistema de Informações Contábeis e Fiscais do Setor Público Brasileiro TESOURO NACIONAL</p>	Relatório Resumido de Execução Orçamentária
	Prefeitura Municipal de Ipubi - PE (Poder Executivo)
	Orçamentos Fiscal e da Seguridade Social
	CNPJ:
	Exercício: 2022
	Período de referência: 4º bimestre

RREO-Anexo 06 | Tabela 6.3 - Demonstrativo dos Resultados Primário e Nominal - Municípios

Resultado Primário - Acima da Linha	Até o Bimestre / 2022
	VALOR
Resultado Primário - Acima da Linha	-
RESULTADO PRIMÁRIO - Acima da Linha (XXIV) = (XIIa - (XXIIIa + XXIIIb + XXIIIc))	-5.162.277,11

RREO-Anexo 06 | Tabela 6.3 - Demonstrativo dos Resultados Primário e Nominal - Municípios

Meta Fiscal para o Resultado Primário	Meta Fixada na LDO
	VALOR CORRENTE
Meta Fiscal para o Resultado Primário	-
Meta fixada no Anexo de Metas Fiscais da LDO para o exercício de referência	-

RREO-Anexo 06 | Tabela 6.3 - Demonstrativo dos Resultados Primário e Nominal - Municípios

Juros Nominais	Até o Bimestre 2022
	VALOR
Juros Nominais	-
Juros, Encargos e Variações Monetárias Ativos (XXV)	-
Juros, Encargos e Variações Monetárias Passivos (XXVI)	-

RREO-Anexo 06 | Tabela 6.3 - Demonstrativo dos Resultados Primário e Nominal - Municípios

Resultado Nominal - Acima da Linha	Até o Bimestre / 2022
	VALOR
Resultado Nominal - Acima da Linha	-
RESULTADO NOMINAL - Acima da Linha (XXVII) = XXIV + (XXV - XXVI)	-5.162.277,11

RREO-Anexo 06 | Tabela 6.3 - Demonstrativo dos Resultados Primário e Nominal - Municípios

Meta Fiscal para o Resultado Nominal	Meta Fixada na LDO
	VALOR CORRENTE
Meta Fiscal para o Resultado Nominal	-
Meta fixada no Anexo de Metas Fiscais da LDO para o exercício de referência	-

RREO-Anexo 06 | Tabela 6.3 - Demonstrativo dos Resultados Primário e Nominal - Municípios


Cálculo Abaixo da Linha - Resultado Nominal	Saldo	
	Em 31/12/2021 (a)	Até o Bimestre 2022 (b)
Cálculo Abaixo da Linha - Resultado Nominal	-	-
DÍVIDA CONSOLIDADA (XXVIII)		
DEDUÇÕES (XXX)	0,00	0,00
Disponibilidade de Caixa	0,00	0,00
Disponibilidade de Caixa Bruta	16.666.292,56	21.093.142,06
(-) Restos a Pagar Processados (XXX)	16.666.292,56	13.987.421,29
(-) Depósitos Restituíveis e Valores Vinculados	0,00	7.085.720,77
Demais Haveres Financeiros	0,00	0,00
DÍVIDA CONSOLIDADA LÍQUIDA (XXXI) = (XXXII - XXXI)	0,00	0,00

RREO-Anexo 06 | Tabela 6.3 - Demonstrativo dos Resultados Primário e Nominal - Municípios

Resultado Nominal - Abaixo da Linha	Até o Bimestre
	VALOR
Resultado Nominal - Abaixo da Linha	-
RESULTADO NOMINAL - Abaixo da Linha (XXXII) = (XXXIa - XXXIb)	0,00

RREO-Anexo 06 | Tabela 6.3 - Demonstrativo dos Resultados Primário e Nominal - Municípios

Ajuste Metodológico	Até o Bimestre 2022
	VALOR
Ajuste Metodológico	-
VARIACÃO SALDO RPP = (XXXIII) = (XXXa - XXXb)	2.668.871,27
RECEITA DE ALIENAÇÃO DE INVESTIMENTOS PERMANENTES (IX)	
PASSIVOS RECONHECIDOS NA DC (XXXIV)	
VARIAÇÃO CAMBIAL (XXXV)	
PAGAMENTO DE PRECATÓRIOS INTEGRANTES DA DC (XXXVI)	
AJUSTES RELATIVOS AO RPPS (XXXVII)	
OUTROS AJUSTES (XXXVIII)	
RESULTADO NOMINAL AJUSTADO - Abaixo da Linha (XXXIX) = (XXXII - XXXIII - IX + XXXIV + XXXV - XXXVI + XXXVII + XXXVIII)	-2.668.871,27

 Sistema de Informações Contábeis e Fiscais do Setor Público Brasileiro TESOURENACIONAL	Relatório Resumido de Execução Orçamentária
	Prefeitura Municipal de Ipubi - PE (Poder Executivo)
	Orçamentos Fiscal e da Seguridade Social
	CNPJ:
	Exercício: 2022
	Período de referência: 4º bimestre

RREO-Anexo 06 | Tabela 6.3 - Demonstrativo dos Resultados Primário e Nominal - Municípios

Resultado Primário - Abaixo da Linha	Até o Bimestre
	VALOR
Resultado Primário - Abaixo da Linha	-
RESULTADO PRIMÁRIO - Abaixo da Linha (XL) = XXXIX - (XXV - XXVI)	-2.668.871,27

RREO-Anexo 06 | Tabela 6.3 - Demonstrativo dos Resultados Primário e Nominal - Municípios

Informações Adicionais	PREVISÃO ORÇAMENTÁRIA
	PREVISÃO ORÇAMENTÁRIA
Informações Adicionais	-
SALDO DE EXERCÍCIOS ANTERIORES	
Recursos Antecipados em Exercícios Anteriores - RPPS	
Superávit Financeiro Utilizado para Abertura e Reabertura de Créditos Adicionais	
RESERVA ORÇAMENTÁRIA DO RPPS	318.611,70

RREO-Anexo 06 | Tabela 6.3 - Demonstrativo dos Resultados Primário e Nominal - Municípios

Notas Explicativas	Valores
	31/08/2022
Notas Explicativas	-
Notas Explicativas	



Relatório Resumido de Execução Orçamentária
Prefeitura Municipal de Ipubi - PE (Poder Executivo)
Orçamentos Fiscal e da Seguridade Social
CNPJ:
Exercício: 2022
Período de referência: 4º bimestre


RREO-Anexo 07 | Tabela 7.0 - Demonstrativo dos Restos à Pagar por Poder e Órgão - Municípios

Poder/Orgão	Poder/Orgão									
	RESTOS A PAGAR PROCESSADOS					RESTOS A PAGAR NÃO PROCESSADOS				
	Inscritos	Pagos (c)	Cancelados (d)	Saldo = (a - b) - (c + d)	Inscritos	Liquidados (e)	Pagos (f)	Cancelados (g)	Saldo = (f + g) - (h + j)	Saldo Total L = (a + k)
RESTOS A PAGAR (EXCETO INTRA-ORÇAMENTÁRIOS) (i)	Em Exercícios Anteriores (a)	Em 31 de dezembro de 2021 (b)			Em Exercícios Anteriores (f)	Em 31 de dezembro de 2021 (g)				
PODER EXECUTIVO	13.402.794,00	3.375.345,02	2.619.814,27	51.114,37	2.945.242,70	1.020.754,00	1.101.222,43	154.765,11	2.625.010,00	16.022.221,42
PODER LEGISLATIVO	13.197.661,49	3.375.345,02	2.619.814,27	51.114,37	13.902.077,97	988.235,58	1.163.099,38	144.468,81	2.625.010,00	16.527.087,96
Câmara Municipal	295.133,46	0,00	0,00	0,00	295.133,46	0,00	37.519,35	27.223,05	10.298,30	295.133,46
Tribunal de Contas do Município										
RESTOS A PAGAR (INTRA-ORÇAMENTÁRIOS) (h)	2.164.349,00	935.205,63	1.264.178,17	0,00	1.835.376,55	0,00	0,00	0,00	0,00	1.835.376,55
TOTAL (i) + (h) = (j)	13.607.144,00	4.310.550,65	3.883.628,44	51.114,37	16.032.387,86	2.945.242,70	1.020.754,00	1.101.222,43	154.765,11	2.625.010,00

RREO-Anexo 07 | Tabela 7.0 - Demonstrativo dos Restos à Pagar por Poder e Órgão - Municípios

Poder/Orgão - Intra	Poder/Orgão - Intra									
	RESTOS A PAGAR PROCESSADOS					RESTOS A PAGAR NÃO PROCESSADOS				
	Inscritos	Pagos (c)	Cancelados (d)	Saldo = (a - b) - (c + d)	Inscritos	Liquidados (e)	Pagos (f)	Cancelados (g)	Saldo = (f + g) - (h + j)	Saldo Total L = (a + k)
RESTOS A PAGAR (INTRA-ORÇAMENTÁRIOS) (i)	Em Exercícios Anteriores (a)	Em 31 de dezembro de 2021 (b)			Em Exercícios Anteriores (f)	Em 31 de dezembro de 2021 (g)				
PODER EXECUTIVO	2.164.349,00	935.205,63	1.264.178,17	0,00	1.835.376,55					1.835.376,55
PODER LEGISLATIVO										
Câmara Municipal										
Tribunal de Contas do Município										

Documento assinado digitalmente conforme MP nº 2.200-2/2001, que institui a Infraestrutura de Chaves Públicas Brasileira - ICP-Brasil. Para verificação e detalhes da assinatura utilize o software BRY Signer ou o verificador de sua preferência.

 Sistema de Informações Contábeis e Fiscais do Setor Público Brasileiro TESOURENACIONAL	Relatório Resumido de Execução Orçamentária
	Prefeitura Municipal de Ipubi - PE (Poder Executivo)
	Orçamentos Fiscal e da Seguridade Social
	CNPJ:
	Exercício: 2022
	Período de referência: 4º bimestre

RREO-Anexo 07 | Tabela 7.0 - Demonstrativo dos Restos à Pagar por Poder e Órgão - Municípios

Notas Explicativas	Valores
Notas Explicativas	31/08/2022
Notas Explicativas	-

RREO-Anexo 13 | Tabela 13.0 - Demonstrativo das Parcerias Público-Privadas

Impactos das Contratações de PPP	Especificação de PPP	
	SALDO TOTAL EM 31 DE DEZEMBRO DO EXERCÍCIO ANTERIOR	SALDO FINAL ATÉ O BIMESTRE
Impactos das Contratações de PPP	-	-
TOTAL DE ATIVOS		
Ativos Constituídos pela SPE		
TOTAL DE PASSIVOS		
Obrigações decorrentes de Ativos Constituídos pela SPE		
Provisões de PPP		
Outros Passivos		
ATOS POTENCIAIS PASSIVOS		
Obrigações Contratuais		
Riscos não Provisionados		
Garantias Concedidas		
Outros Passivos Contingentes		

 <p>Sistema de Informações Contábeis e Fiscais do Setor Público Brasileiro TESOURO NACIONAL</p>	Relatório Resumido de Execução Orçamentária
	Prefeitura Municipal de Ipubi - PE (Poder Executivo)
	Orçamentos Fiscal e da Seguridade Social
	CNPJ:
	Exercício: 2022
Período de referência: 4º bimestre	

RREO-Anexo 13 | Tabela 13.0 - Demonstrativo das Parcerias Público-Privadas | Do Ente Federado, exceto estatais não dependentes - Contratadas (I.1)

Despesas de PPP Do Ente Federado, exceto estatais não dependentes - Contratadas (I.1)	Despesas de PPP										
	EXERCÍCIO ANTERIOR	EXERCÍCIO CORRENTE (EC)	<EC + 1>	<EC + 2>	<EC + 3>	<EC + 4>	<EC + 5>	<EC + 6>	<EC + 7>	<EC + 8>	<EC + 9>

RREO-Anexo 13 | Tabela 13.0 - Demonstrativo das Parcerias Público-Privadas | Do Ente Federado, exceto estatais não dependentes - A Contratar (I.2)

Despesas de PPP Do Ente Federado, exceto estatais não dependentes - A Contratar (I.2)	Despesas de PPP										
	EXERCÍCIO ANTERIOR	EXERCÍCIO CORRENTE (EC)	<EC + 1>	<EC + 2>	<EC + 3>	<EC + 4>	<EC + 5>	<EC + 6>	<EC + 7>	<EC + 8>	<EC + 9>

RREO-Anexo 13 | Tabela 13.0 - Demonstrativo das Parcerias Público-Privadas | Das Estatais Não-Dependentes (II.1)


Despesas de PPP das Estatais Não-dependentes (II.1)	Despesas de PPP										
	EXERCÍCIO ANTERIOR	EXERCÍCIO CORRENTE (EC)	<EC + 1>	<EC + 2>	<EC + 3>	<EC + 4>	<EC + 5>	<EC + 6>	<EC + 7>	<EC + 8>	<EC + 9>

RREO-Anexo 13 | Tabela 13.0 - Demonstrativo das Parcerias Público-Privadas | Das Estatais Não-Dependentes - A Contratar (II.2)

Despesas de PPP das Estatais Não-dependentes - A Contratar (II.2)	Despesas de PPP										
	EXERCÍCIO ANTERIOR	EXERCÍCIO CORRENTE (EC)	<EC + 1>	<EC + 2>	<EC + 3>	<EC + 4>	<EC + 5>	<EC + 6>	<EC + 7>	<EC + 8>	<EC + 9>

RREO-Anexo 13 | Tabela 13.0 - Demonstrativo das Parcerias Público-Privadas

Total das Despesas de PPP	Despesas de PPP										
	EXERCÍCIO ANTERIOR	EXERCÍCIO CORRENTE (EC)	<EC + 1>	<EC + 2>	<EC + 3>	<EC + 4>	<EC + 5>	<EC + 6>	<EC + 7>	<EC + 8>	<EC + 9>
TOTAL DAS DESPESAS DE PPP											
TOTAL DAS DESPESAS DE PPP DO ENTE FEDERADO (I) = (I.1 + I.2)											
TOTAL DAS DESPESAS DE PPP DAS ESTATAIS NÃO-DEPENDENTES (II) = (II.1 + II.2)											
TOTAL DAS DESPESAS DE PPP (III) = (I + II)											
RECEITA CORRENTE LÍQUIDA (RCL) (IV)											
TOTAL DAS DESPESAS CONSIDERADAS PARA O LIMITE = (I)											
TOTAL DAS DESPESAS CONSIDERADAS PARA O LIMITE / RCL (%) (V) = (I / IV)											

 Sistema de Informações Contábeis e Fiscais do Setor Público Brasileiro TESOURENACIONAL	Relatório Resumido de Execução Orçamentária
	Prefeitura Municipal de Ipubi - PE (Poder Executivo)
	Orçamentos Fiscal e da Seguridade Social
	CNPJ:
	Exercício: 2022
	Período de referência: 4º bimestre

RREO-Anexo 13 | Tabela 13.0 - Demonstrativo das Parcerias Público-Privadas

Notas Explicativas	Valores
Notas Explicativas	31/08/2022
Notas Explicativas	-

RREO-Anexo 14 | Tabela 14.0 - Demonstrativo Simplificado do Relatório Resumido da Execução Orçamentária - Municípios

Balanco Orçamentário	Valores
	Até o Bimestre
Balanco Orçamentário	-
RECEITAS	
Previsão Inicial	81.961.877,77
Previsão Atualizada	81.961.877,77
Receitas Realizadas	80.414.243,58
Déficit Orçamentário	3.462.461,05
Saldos de Exercícios Anteriores (Utilizados para Créditos Adicionais)	
DESPESAS	
Dotação Inicial	81.961.877,77
Dotação Atualizada	130.435.877,77
Despesas Empenhadas	111.098.281,52
Despesas Liquidadas	83.876.724,63
Despesas Pagas	77.262.563,65
Superávit Orçamentário	

RREO-Anexo 14 | Tabela 14.0 - Demonstrativo Simplificado do Relatório Resumido da Execução Orçamentária - Municípios

Despesas por Função/Subfunção	Valores
	Até o Bimestre
Despesas por Função/Subfunção	-
Despesas Empenhadas	111.098.281,52
Despesas Liquidadas	83.876.724,63

RREO-Anexo 14 | Tabela 14.0 - Demonstrativo Simplificado do Relatório Resumido da Execução Orçamentária - Municípios

Receita Corrente Líquida - RCL	Valores
	Até o Bimestre
Receita Corrente Líquida - RCL	-
Receita Corrente Líquida	105.636.541,90
Receita Corrente Líquida Ajustada para Cálculo dos Limites de Endividamento	105.636.541,90
Receita Corrente Líquida Ajustada para Cálculo dos Limites da Despesa com Pessoal	105.636.541,90


RREO-Anexo 14 | Tabela 14.0 - Demonstrativo Simplificado do Relatório Resumido da Execução Orçamentária - Municípios

Receitas e Despesas do Regime Próprio de Previdência dos Servidores	Valores
	Até o Bimestre
Receitas e Despesas do Regime Próprio de Previdência dos Servidores	-
Fundo em Capitalização (PLANO PREVIDENCIÁRIO)	
Receitas Previdenciárias Realizadas	9.179.056,26
Despesas Previdenciárias Empenhadas	7.991.648,98
Despesas Previdenciárias Liquidadas	7.585.179,61
Despesas Previdenciárias Pagas	7.581.581,66
Resultado Previdenciário	1.593.876,65
Fundo em Repartição (PLANO FINANCEIRO)	
Receitas Previdenciárias Realizadas	
Despesas Previdenciárias Empenhadas	
Despesas Previdenciárias Liquidadas	
Despesas Previdenciárias Pagas	
Resultado Previdenciário	

RREO-Anexo 14 | Tabela 14.0 - Demonstrativo Simplificado do Relatório Resumido da Execução Orçamentária - Municípios

Resultados Primário e Nominal	Verificação das Metas dos Resultados Nominal e Primário		
	Meta Fixada no Anexo de Metas Fiscais da LDO (a)	Resultado Apurado até o Bimestre (b)	% em Relação à Meta (b/a)
Resultados Primário e Nominal			
Resultado Primário - Acima da Linha	-	-5.162.277,11	-
Resultado Nominal - Acima da Linha		-5.162.277,11	

RREO-Anexo 14 | Tabela 14.0 - Demonstrativo Simplificado do Relatório Resumido da Execução Orçamentária - Municípios

 <p>Sistema de Informações Contábeis e Fiscais do Setor Público Brasileiro TESOURO NACIONAL</p>	Relatório Resumido de Execução Orçamentária
	Prefeitura Municipal de Ipubi - PE (Poder Executivo)
	Orçamentos Fiscal e da Seguridade Social
	CNPJ:
	Exercício: 2022
	Período de referência: 4º bimestre

Restos a Pagar por Poder e Ministério Público	Estágios dos Restos a Pagar			
	Inscrição	Cancelamento Até o Bimestre	Pagamento Até o Bimestre	Saldo a Pagar
Restos a Pagar por Poder e Ministério Público				
RESTOS A PAGAR PROCESSADOS	19.967.694,69	51.114,37	3.883.992,44	16.032.587,88
Poder Executivo	19.672.561,23	51.114,37	3.883.992,44	15.737.454,42
Poder Legislativo	295.133,46	0,00	0,00	295.133,46
Poder Judiciário				0,00
Ministério Público				0,00
Defensoria Pública				0,00
RESTOS A PAGAR NÃO PROCESSADOS	3.970.997,63	154.765,11	1.191.222,43	2.625.010,09
Poder Executivo	3.826.242,61	144.468,81	1.163.999,38	2.517.774,42
Poder Legislativo	144.755,02	10.296,30	27.223,05	107.235,67
Poder Judiciário				0,00
Ministério Público				0,00
Defensoria Pública				0,00
TOTAL	23.938.692,32	205.879,48	5.075.214,87	18.657.587,97

RREO-Anexo 14 | Tabela 14.0 - Demonstrativo Simplificado do Relatório Resumido da Execução Orçamentária - Municípios

Despesas com Manutenção e Desenvolvimento do Ensino	Valor Apurado Até o Bimestre	Apuração das Despesas com Ensino	
		Limites Constitucionais Anuais	Saldo Não Realizado
		% Mínimo a Aplicar no Exercício	% Aplicado Até o Bimestre
Despesas com Manutenção e Desenvolvimento do Ensino	-	-	-
Mínimo Anual de <18% / 25%> das Receitas de Impostos na Manutenção e Desenvolvimento do Ensino			
Mínimo Anual de 70% do FUNDEB na Remuneração dos Profissionais da Educação Básica			
Percentual de 50% da Complementação da União ao FUNDEB (VAAT) na Educação Infantil			
Mínimo de 15% da Complementação da União ao FUNDEB (VAAT) em Despesas de Capital			

RREO-Anexo 14 | Tabela 14.0 - Demonstrativo Simplificado do Relatório Resumido da Execução Orçamentária - Municípios

Receitas de Operações de Crédito e Despesas de Capital	Apuração das Receitas de Operações de Crédito e Despesas de Capital	
	Valor Apurado no Exercício	Saldo Não Realizado
Receitas de Operações de Crédito e Despesas de Capital	-	-
Receitas de Operações de Crédito		
Despesa de Capital Líquida		

RREO-Anexo 14 | Tabela 14.0 - Demonstrativo Simplificado do Relatório Resumido da Execução Orçamentária - Municípios

Projeção Atuarial dos Regimes de Previdência	Exercício	Exercício de Apuração		
		10º Exercício	20º Exercício	35º Exercício
Projeção Atuarial dos Regimes de Previdência	-	-	-	-
Fundo em Capitalização (Plano Previdenciário)				
Receitas Previdenciárias				
Despesas Previdenciárias				
Resultado Previdenciário				
Fundo em Repartição (Plano Financeiro)				
Receitas Previdenciárias				
Despesas Previdenciárias				
Resultado Previdenciário				

RREO-Anexo 14 | Tabela 14.0 - Demonstrativo Simplificado do Relatório Resumido da Execução Orçamentária - Municípios


Receita da Alienação de Ativos e Aplicação dos Recursos	Apuração da Receita da Alienação de Ativos e Aplicação dos Recursos	
	Valor Apurado no Exercício	Saldo a Realizar
Receita da Alienação de Ativos e Aplicação dos Recursos	-	-
Receitas da Alienação de Ativos		
Aplicação dos Recursos da Alienação de Ativos		

RREO-Anexo 14 | Tabela 14.0 - Demonstrativo Simplificado do Relatório Resumido da Execução Orçamentária - Municípios

Despesas com Ações e Serviços Públicos de Saúde	Valor Apurado Até o Bimestre	Apuração das Despesas com Saúde	
		Limites Constitucionais Anuais	Saldo Não Realizado
		% Mínimo a Aplicar no Exercício	% Aplicado Até o Bimestre
Despesas com Ações e Serviços Públicos de Saúde	-	-	-
Despesas com Ações e Serviços Públicos de Saúde Executadas com Recursos de Impostos			

RREO-Anexo 14 | Tabela 14.0 - Demonstrativo Simplificado do Relatório Resumido da Execução Orçamentária - Municípios

Despesas de Caráter Continuado Derivadas de PPP	Valor Realizado no Período	
	Valor Apurado no Exercício Corrente	Saldo Não Realizado
Despesas de Caráter Continuado Derivadas de PPP	-	-

 Sistema de Informações Contábeis e Fiscais do Setor Público Brasileiro TESOURO NACIONAL	Relatório Resumido de Execução Orçamentária
	Prefeitura Municipal de Ipubi - PE (Poder Executivo)
	Orçamentos Fiscal e da Seguridade Social
	CNPJ:
	Exercício: 2022
	Período de referência: 4º bimestre

Despesas de Caráter Continuado Derivadas de PPP	Valor Realizado no Período
Total das Despesas Consideradas para o Limite / RCL (%)	Valor Apurado no Exercício Corrente

RREO-Anexo 14 | Tabela 14.0 - Demonstrativo Simplificado do Relatório Resumido da Execução Orçamentária - Municípios

Notas Explicativas	Valores
Notas Explicativas	31/08/2022
Notas Explicativas	-

Lista de Assinaturas

Assinatura: 1 Digitally signed by JULIERME BARBOSA XAVIER:03129838406 Date: 2022.10.04 09:13:35 BRT Perfil: Contador Responsável Instituição: Prefeitura Municipal de Ipubi - PE
Assinatura: 2 Digitally signed by FRANCISCO RUBENSMARIO CHAVES SIQUEIRA:59974800463 Date: 2022.10.04 09:50:10 GMT-03:00 Perfil: Titular do Poder Executivo Instituição: Prefeitura Municipal de Ipubi - PE
Assinatura: 3
Assinatura: 4
Assinatura: 5

As assinaturas digitais podem ser verificadas no arquivo PDF.

Documento assinado digitalmente conforme MP nº 2.200-2/2001, que institui a Infraestrutura de Chaves Públicas Brasileira - ICP-Brasil.
Para verificação e detalhes da assinatura utilize o software BRY Signer ou o verificador de sua preferência.